



# **UŽIVATELSKÁ PŘÍRUČKA**

**K ELEKTRONICKÉMU SČÍTACÍMU FORMULÁŘI  
PRO SČÍTÁNÍ 2021**

## Obsah

1. Úvod .....	5
2. Elektronický sčítací formulář.....	5
Dostupnost elektronického sčítacího formuláře .....	5
Uložení rozpracovaných dat a vyplňování více osobami .....	6
Vyplňování více osobami.....	6
Ztráta dat .....	6
3. Co si připravit před vyplňováním .....	7
4. Části formuláře a postup vyplňování .....	7
5. Nejčastější scénáře při vyplňování .....	8
6. Možné způsoby ověření .....	8
7. Vyplnění adresy obvyklého bydliště, výběr ze seznamu bytů .....	9
8. Odeslání formuláře .....	11
9. Zkratky .....	11
10. Průvodce otázkami .....	12
A. Úvodní obrazovka.....	12
A0 Přihlášení .....	12
A1 Místo obvyklého pobytu .....	12
A1.2 Text otázky: Ve kterém státě bydlíte? .....	12
A1.1 Text otázky: Kde bydlíte? .....	12
A2 Způsob bydlení.....	13
Text otázky: Vyberte typ Vašeho obydlí / způsob bydlení.....	13
Výběr bytu.....	13
A1.3 Text otázky: Ve kterém bytě bydlíte? .....	13
A3 Právní důvod užívání bytu .....	13
Text otázky: Bydlíte ve vlastním, v pronajatém, nebo jinak? .....	13
A4 Velikost bytu .....	14
A4.1 Text otázky: Jaká je plocha bytu? .....	14
A4.2 Text otázky: Kolik má byt obytných místností? .....	14
A4.3 Text otázky: Je součástí bytu kuchyň nebo kuchyňský kout? .....	14
A5 Poloha bytu v domě .....	15
Text otázky: V jakém patře se byt nachází?.....	15
A6 Plyn .....	16
Text otázky: Je do bytu zaveden plyn? .....	16
A7 Voda .....	16
Text otázky: Je do bytu zaveden přívod vody? .....	16

A8 Způsob vytápění bytu .....	16
Text otázky: Jaký je převažující způsob vytápění bytu? .....	16
A9 Energie používaná k vytápění bytu .....	17
Text otázky: Jaký zdroj energie/druh paliva je používán k vytápění bytu? .....	17
A10 Údaje o domácnosti (seznam osob) .....	17
Text otázky: Uvedte všechny osoby, které bydlí společně v tomto bytě/obydlí k 14. 9. 2020 .....	17
A11 Společné hospodaření .....	18
Text otázky: Hospodaří všechny osoby uvedené v předchozím bodě společně? .....	18
A12 Rozřazení osob do hospodařících domácností .....	18
Text otázky: Rozřadte osoby, které hospodaří společně. ....	18
B1 Příjmení .....	19
B2 Jméno .....	19
B3 Identifikační údaje .....	19
Text otázky: Uvedte rodné číslo nebo identifikační údaje. ....	19
B4 Bydliště rok před sčítáním .....	19
Text otázky: Kde bylo vaše obvyklé bydliště jeden rok před sčítáním (14. 9. 2020)? .....	19
B5 Bydliště po narození .....	20
Text otázky: Kde bylo vaše první obvyklé bydliště po narození? .....	20
B6 Nejvyšší ukončené vzdělání .....	20
Text otázky: Uvedte nejvyšší dosažené vzdělání .....	20
B7 Počet dětí .....	21
Text otázky: Uvedte, kolik se vám narodilo dětí. ....	21
B8 Mateřský jazyk .....	22
Text otázky: Jaký je váš mateřský jazyk? .....	22
B9 Národnost .....	22
Text otázky: Uvedte Vaši národnost (příslušnost k národu, národnostní nebo etnické menšině, ke které se hlásíte). ....	22
B10 Náboženství .....	23
Text otázky: Uvedte Vaši náboženskou víru (náboženský směr, hnutí, církev nebo společnost, ke které se hlásíte). ....	23
B11 Ekonomická aktivita .....	23
B11.1 Text otázky: Do jaké z následujících skupin patříte? .....	23
B11.2 Text otázky: Odpracujete obvykle alespoň jednu hodinu týdně za mzdu/plat nebo jiný druh odměny či zisku? .....	23
B12 Odvětví ekonomické činnosti .....	25
Text otázky: Uvedte odvětví ekonomické činnosti Vašeho zaměstnavatele nebo předmětu vašeho podnikání. ....	25
B13 Zaměstnání .....	26
Text otázky: Uvedte své současné zaměstnání (vykonávanou práci). ....	26

B14 Místo pracoviště/školy .....	26
Text otázky: Kam chodíte či jezdíte do školy? .....	26
B15 Frekvence dojížděky .....	27
Text otázky: Jak často dojíždíte či docházíte do školy z obvyklého bydliště? .....	27
B16 Dopravní prostředek .....	27
Text otázky: Jaký dopravní prostředek obvykle používáte pro jednu cestu do školy? .....	27
B17 Vztahy .....	28
Text otázky: Čím je osoba XX pro osobu YY ? .....	28
Seznam obrazovek .....	29
Úvodní obrazovka .....	29
Přihlášení .....	30
Informace o přihlášení .....	30
Obvyklé bydliště .....	31
Vyplnění státu .....	31
Adresa obvyklého bydliště .....	33
Typ obydlí/způsob bydlení .....	33
Výběr bytu v případě bytu v domě .....	34
Výběr vlastního, pronajatého nebo jiného bytu .....	34
Údaje o bytu .....	35
Vyplnění plochy bytu .....	35
Počet obytných místností .....	35
Informace o kuchyni .....	36
Poloha bytu na patře .....	36
Informace o plynu .....	37
Informace o přívodu vody .....	37
Převažující způsob vytápění bytu .....	38
Zdroj energie/ druh paliva k vytápění bytu .....	38
Seznam všech osob – Příprava k vyplnění seznam osob .....	39
Vyplnění seznamu osob k datu sčítání .....	39
Hospodaření osob .....	40
Rozřazení osob .....	40
Vyplnění údaje o osobách – výběr z osob .....	41
Vyplnění údajů o osobě .....	41
Vyplnění identifikačních údajů o osobě .....	42
Obvyklé bydliště jeden rok před sčítáním .....	44
První obvyklé bydliště po narození .....	46
Nejvyšší dosažené vzdělání .....	47
Počet narozených dětí .....	47

Mateřský jazyk .....	48
Národnost .....	48
Náboženská víra .....	49
Výběr skupiny, do jaké patříte .....	49
Odpracování obvykle alespoň jednu hodinu týdně.....	50
Odvětví ekonomické činnosti.....	50
Současné zaměstnání .....	51
Kam chodíte či jezdíte do práce/školy.....	51
Jak často dojíždíte či docházíte do práce/školy .....	53
Dopravní prostředek do práce/školy.....	54
Vztah k osobě .....	55
Pokračovat k odeslání, závěrečná kontrola a odeslání formuláře.....	55
Závěrečná kontrola .....	56
Odeslaný částečný formulář.....	57
Odeslaný úplný formulář.....	57

## 1. Úvod

Tato uživatelská příručka popisuje postup vyplňování elektronického sčítacího formuláře pro Sčítání 2021.

Sčítání, lidu, domů a bytů je největším statistickým šetřením, které se na našem území koná již od roku 1869. Stejně jako všechna předchozí Sčítání v historii samostatné České republiky i Sčítání 2021 zajišťuje Český statistický úřad.

Jako akce s účastí povinnou pro všechny je každé Sčítání předmětem celospolečenského zájmu. Sčítání 2021 je jednodušší, uživatelsky přívětivější a celkově efektivnější i bezpečnější. Zásahu na tom mají jak moderní technologie, tak dlouhodobé úsilí odstranit zbytečnou administrativní zátěž pro všechny, kdo nám poskytují data.

V rámci Sčítání 2021 je možné vyplnit údaje prostřednictvím elektronického sčítacího formuláře, který je dostupný přes webové rozhraní nebo mobilní aplikace. Ty jsou k dispozici pro dvě nejrozšířenější platformy, Android a iOS. Je to nejrychlejší a nejjednodušší způsob, jak se sečíst. Každý, kdo tak učiní, ušetří čas jinak strávený náročnějším vyplňováním listinného formuláře.

Vyplnění elektronického sčítacího formuláře je snadné. Pokud však zjistíte, že Vám vyplnění formuláře elektronickou formou nevyhovuje, máte pro splnění Vaší zákonné povinnosti možnost využít listinný formulář, který bude distribuovat Česká pošta.

## 2. Elektronický sčítací formulář

Pro maximální zjednodušení práce osob, které budou vyplňovat sčítací formulář elektronicky, je vytvořena vysoce bezpečná aplikace, která slouží pro sběr dat od respondentů. Respondent je osoba, která zakládá nebo vyplňuje elektronický sčítací formulář.

Aplikace je vytvořena maximálně návodně tak, aby respondent měl vždy k dispozici pokyny a nápovědu přímo na jednotlivých obrazovkách elektronického sčítacího formuláře. Respondent má současně možnost využít pro kladení svých dotazů chatbot, tj. automatizovaný komunikační nástroj, který je integrovaný přímo do jednotlivých obrazovek.

Aplikace respondenta při vyplňování formuláře průběžně vede a přizpůsobuje množinu otázek v závislosti na už zadané odpovědi. Jednotlivé otázky elektronického sčítacího formuláře jsou rozděleny do samostatných obrazovek na způsob průvodce. Jestliže se Vás nějaká otázka na základě předchozích vyplněných dat netýká, je aplikací automaticky přeskočena. Pokud některá z povinných otázek nebude vyplněna nebo bude vyplněna chybně, aplikace bude vyžadovat vyplnění odpovědi, případně opravu této chyby, jinak nebudete moci pokračovat ve vyplňování formuláře.

Seznam otázek a jejich návazností naleznete v Kapitole 10 – [Průvodce otázkami](#).

### Dostupnost elektronického sčítacího formuláře

Pro vyplnění elektronického formuláře můžete využít webovou nebo mobilní aplikaci.

**Webová aplikace** je dostupná na adrese <https://onlinescitani.cz/>

Podporované prohlížeče:

- Chrome – 84, 83, 81 (verze 82 nebyla vydána)
- Firefox – 79, 78, 77
- Edge – 84, 83, 81 (verze 82 nebyla vydána)
- Safari – 13, 12, 11
- Internet Explorer – 11

**Mobilní aplikace** budou dostupné v příslušných Storech pro platformu iOS a Android po vyhledání „Sčítání 2021“.

Podporované mobilní operační systémy:

- Android – od verze 6 až po aktuální verzi
- iOS – od verze 9 až po aktuální verzi

## Uložení rozpracovaných dat a vyplňování více osobami

V průběhu vyplňování elektronického sčítacího formuláře se můžete kdykoliv vrátit k otázkám, které jste předtím vyplnili, a provést tak jejich opravu. Před samotným odesláním formuláře budete znovu vyzváni ke kontrole údajů a případně úpravě vyplněných dat. Pokud vyplněný formulář jednou odešlete, nemůžete se už k těmto datům vracet ani si je prohlížet.

V průběhu vyplňování si můžete rozpracovaný formulář kdykoliv uložit. Pokud jste se ověřili pomocí čísla dokladu, typu dokladu a data narození, budete při uložení požádáni o zadání hesla, které potom použijete při opětovném načtení uloženého formuláře. Mějte na paměti, že pokud heslo zapomenete, nebude se možné již k uloženému formuláři vrátit, a budete muset začít znovu! V případě ověření pomocí NIA nebo ISDS žádné další heslo nepotřebujete.

## Vyplňování více osobami

Osoba, která založila elektronický sčítací formulář, má možnost po jeho částečném odeslání (pokud vyplnila společné otázky týkající se bydlení a domácností a údaje o sobě) vygenerovat odkaz, pomocí kterého mohou další osoby pokračovat ve vyplňování osobních údajů. Tento odkaz je pro daný formulář unikátní. Vygenerovaný odkaz k formuláři pak můžete poslat e-mailem dalším osobám uvedeným na elektronickém sčítacím formuláři, aby doplnili a odeslali nedokončené části formuláře. Těmto osobám bude pro přístup k nevyplněným částem stačit vygenerovaný odkaz. Před začátkem vyplňování se potom musí ověřit způsobem popsáním v části Možné způsoby ověření. Po ověření si budou moci vybrat osoby, za které budou osobní údaje vyplňovat.

Osoba, která vyplňuje formulář na základě odkazu, už nemá možnost měnit ani zobrazit data z odeslaných částí formuláře.

## Ztráta dat

Pokud nastanou následující situace, hrozí ztráta již vyplněných dat, a budete tak muset vyplnit celý formulář znovu:

- Zapomenete heslo, které jste použili při uložení rozpracovaného formuláře při ověření přes číslo dokladu, typ dokladu a datum narození.
- Elektronický sčítací formulář odešlete jen částečně (nebudou vyplněny všechny osoby), ale zapomenete vygenerovat odkaz, popř. si ho zapomenete uložit nebo odkaz ztratíte.
- Při znovunačtení uloženého formuláře použijete jiný způsob ověření, než který jste použili při uložení.

### 3. Co si připravit před vyplňováním

Před zahájením vyplnění elektronického sčítacího formuláře doporučujeme následující:

#### **Před přihlášením:**

- Pomocí občanského průkazu – mít u sebe tento doklad pro zadání čísla dokladu a data narození
- Pomocí cestovního pasu – mít ho u sebe pro zadání čísla dokladu a data narození
- Přes NIA – mít např. elektronický občanský průkaz (od 1. 7. 2018), se kterým se lze přihlásit přes odkaz <https://www.eidentita.cz/Home>
- Přes svou datovou schránku – mít uživatelské jméno a heslo pro přihlášení přes datovou schránku

#### **Pro vyplnění údajů o bytě je vhodné si zjistit**

- Adresu bydliště v rozhodný okamžik
- Velikost bytu v m<sup>2</sup>
- Číslo bytu, pokud se byt nachází v bytovém domě, případně jméno vlastníka bytu
- Způsob vytápění a zdroj energie / druh paliva k vytápění bytu

#### **Pro vyplnění dalších osob bydlících v bytě doporučujeme si připravit:**

- Jméno, příjmení a rok narození osob, které bydlí v bytě/obydlí společně, pro detailní vyplnění bude dále třeba znát zejména následující údaje:
  - o Rodné číslo nebo číslo dokladu (občanský průkaz nebo cestovní pas) a datum narození osoby, která se bude vyplňovat
  - o Obvyklé bydliště jeden rok před sčítáním
  - o První obvyklé bydliště po narození

Všechny potřebné údaje, které se vyplňují, naleznete v kapitole 10 – [Průvodce otázkami](#) – oblast otázek B.

### 4. Části formuláře a postup vyplňování

Vyplňovat elektronický formulář lze pouze tehdy, když

- se ověříte – postup naleznete v Kapitole 6 – [Možné způsoby ověření](#)
- bude nalezena adresa Vašeho obvyklého bydliště – postup naleznete v Kapitole 7 – [Vyplnění adresy obvyklého bydliště, výběr ze seznamu bytů](#)

Formulář se skládá z následujících sekcí:

- Obvyklé bydliště
- Údaje o bytu
- Seznam všech osob (zadání osob, které bydlí společně)
- Vyplňování údajů o osobách (vzdělání, zaměstnání a podobně)
- Kontrola vyplněných údajů



Po ověření vyplníte údaje o bydlišti a údaje o bytu, pokud v něm bydlíte – průvodce vás navede pro vyplnění jednotlivých otázek.

Pokud budete vyplňovat vztahy k ostatním členům domácností, aplikace Vám postupně nabídne jen předchozí osoby v seznamu. To znamená, že pokud vyplňujete jako první, nemusíte uvádět žádný vztah k jiným osobám. Naopak, pokud vyplňuje respondent osobní údaje např. pro čtvrtou osobu v seznamu, uvádí vztah osoby ke všem osobám v pořadí před ní, tzn. pro první, druhou a třetí osobu. Vztah se vyplňuje pouze v jednom směru (tedy osoba A k osobě B), symetrický vztah není potřeba uvádět.

Rozřazení osob do jednotlivých domácností: Pokud nepoužijete volbu, že všechny uvedené osoby jsou v jedné společné domácnosti, musíte osoby přiřadit k jednotlivým domácnostem. Počet domácností je omezen na počet osob, přičemž každá osoba musí být uvedena právě v jedné domácnosti. Osoby můžete v jednotlivých domácnostech ubírat nebo přidávat. Pokud chcete osobu přesunout do jiné domácnosti, nejprve osobu odstraňte z původní domácnosti a pak osobu přidejte do nové domácnosti.

## 5. Nejčastější scénáře při vyplňování

- Příklad 1 – **vícečlenná rodina** (např. rodiče a dvě děti) – vyplní adresu bydliště, údaje o bytě, seznam osob v bytě, jedna hospodařící domácnost, údaje o jednotlivých členech v domácnosti, vztah k předchozím osobám
- Příklad 2 – **jednotlivec/samostatně bydlící osoba** (např. senior nebo „single“) – vyplní adresu bydliště, údaje o bytě, údaje o osobě
- Příklad 3 – **více domácností v jednom bytě (např. spolubydlící studenti)** vč. zaslání odkazu na vyplnění ostatním členům domácnost – vyplní adresu bydliště, údaje o bytu, seznam osob v bytě, rozřazení osob do jednotlivých hospodařících domácností, údaje o osobě, odkaz pro další osoby v bytě pro vyplnění dalších údajů a vztah k předchozím osobám

Detailnější vysvětlení naleznete v kapitole 10 – [Průvodce otázkami](#).

## 6. Možné způsoby ověření

K ověření svojí identity můžete využít tři různé způsoby, které Vám zpřístupní elektronický sčítací formulář.

### Číslo dokladu, typ dokladu a datum narození

U tohoto způsobu ověření Vám bude stačit číslo občanského průkazu nebo pasu a Vaše datum narození. Pro uložení rozpracovaného formuláře budete navíc potřebovat zvolit heslo, na které se Vás opět zeptáme před znovunačtením rozpracovaného formuláře.

### NIA – eidentita.cz

Tento způsob ověření umožňuje využít např. elektronickou občanku nebo – po ověření na Czechpointu – jméno, heslo a telefonní číslo. Pro informace o dalších způsobech ověření navštivte na stránky [eidentita.cz](#).

Pokud se přihlásíte do Portálu občana za použití NIA (např. pomocí elektronické občanky), můžete začít rovnou vyplňovat sčítací formulář z Portálu občana. Nejprve je potřeba přidat si dlaždici z registru služeb (hledejte službu Online Sčítání lidu domů a bytů) a pak už se můžete po kliknutí na dlaždici Sčítání rovnou začít sčítat.

### ISDS

Pokud vlastníte datovou schránku typu Fyzická osoba – FO (40), můžete k ověření využít ověření přes systém datových schránek. Budete k tomu pouze potřebovat přihlásit se do Informačního systému datových schránek jako obvykle (tzn. pomocí přihlašovacího jména a hesla nebo klientského certifikátu).

## 7. Vyplnění adresy obvyklého bydliště, výběr ze seznamu bytů

Adresu obvyklého bydliště vyplňuje pouze osoba, která uvedla, že bydlí na území České republiky. Jedná se o adresu, kde skutečně bydlíte, kde máte svoji domácnost a kde trávíte většinu volného času. Nemusí se přitom jednat o adresu trvalého bydliště.

Při zápisu textu do pole pro adresu začne aplikace nabízet adresy formou našeptávače. Aplikace obsahuje všechny platné adresy na území České republiky. Maximální počet zobrazených adres v našeptávači je 6. Z nabízených adres si vyberte Vaši adresu.

Pokud nenaleznete adresu v našeptávači, je potřeba upřesnit její zadání.

Pokud ani po upřesnění adresy našeptávač nenabídne Vaši adresu, nelze ve vyplňování pokračovat. Po ukončení online sčítání musíte vyčkat na sčítacího komisaře, případně navštívit kontaktní místo, a vyplnit listinný sčítací formulář.

Pokud nebydlíte na území České republiky, zadáte pouze stát, ve kterém bydlíte, další údaje o bytě se nevyplňují.

Pokud bydlíte v bytovém domě, pak volíte ze seznamu bytů v domě:

- Pokud není byt v evidenci, otázka „Ve kterém bytě bydlíte?“ bude přeskočena.
- Pokud byt v evidenci je, můžete byt vybrat ze seznamu.
- Pokud byt nenaleznete v seznamu, máte možnost si vybrat z nabídky „Nedokážu vybrat / jiný byt“

Níže naleznete ukázkou obrazovek s ilustrací vyplnění adresy (fungování našeptávače) a pro výběr bytu.

The screenshot shows the 'Obvyklé bydliště' (Usual residence) section of the census form. At the top, there are links for 'Změnit jazyk' (Change language) and 'Uložit formulář' (Save form). Below the title, the question 'Kde bydlíte?' (Where do you live?) is displayed. A subtext explains that the user should enter their usual residence, where they have their household and spend most of their free time. A note indicates that the user should enter the address by 13.9.2020. The form has two main input fields: 'Adresa v ČR' (Address in the Czech Republic) and 'Zužít.' (Refine). The 'Adresa v ČR' field contains the text 'Kmo' and a dropdown menu is open, showing a list of suggested addresses in Komořany. The suggestions include addresses with postal codes 67401 and 58601. At the bottom of the dropdown, there is a link 'Pro další záznamy upřesněte zadání' (For further records, refine the entry). In the bottom right corner of the screenshot, there is a red speech bubble icon with the text 'Potřebujete poradit?' (Do you need help?).

Obrázek 1 - Adresa obvyklého bydliště

The screenshot shows the 'Sčítání' (Census) interface. At the top left is the logo. At the top right are links for 'Změnit jazyk' (Change language) and 'Uložit formulář' (Save form). The main heading is 'Obvyklé bydliště' (Usual residence) with a dropdown arrow. Below it is the question 'Kde bydlíte?' (Where do you live?). A sub-heading asks to provide the usual residence address as of 13.9.2020. A text box labeled 'Adresa v ČR' contains 'Kmochova 5396'. A dropdown menu below the text box shows a suggestion: 'Kmochova č.p. 5396/25, Jihlava, Helenín, 58601'. At the bottom are 'Zpět' (Back) and 'Pokračovat' (Next) buttons.

Obrázek 2 - Upřesnění zadání pro výběr ze seznamu

This screenshot is identical to the previous one, but the dropdown menu is now open and the full address 'Kmochova č.p. 5396/25, Jihlava, Helenín, 58601' is selected and displayed in the text box. A red tooltip 'Potřebujete poradit?' (Need help?) is visible in the top right corner.

Obrázek 3 - Adresa vybrána z našeptávače

Sčítání

Změnit jazyk Uložit formulář

Obvyklé bydliště

### Ve kterém bytě bydlíte?


Vyberte, ve kterém bytě ze seznamu všech vlastníků bytů v domě na uvedené adrese bydlíte.

**Vyberte ze seznamu bytů na Vámi uvedené adrese.**

Seznam bytů

- 1 Vlastník 1
- Nedokážu vybrat / jiný byt

Zpět Pokračovat →



Obrázek 4 - Výběr ze seznamu bytů

## 8. Odeslání formuláře

Elektronický sčítací formulář lze odeslat buď po kompletním, nebo po částečném vyplnění. Odeslat částečně vyplněný formulář je možné pouze tehdy, když jsou uvedeny údaje o bydlení, domácnosti a minimálně o osobě, která formulář založila.

Před odesláním je možné zobrazit vyplněná data. Po odeslání vygeneruje aplikace číslo odeslaného elektronického formuláře a opis všech vyplněných a odeslaných dat.

**Odkaz na obrazovku:** [Pokračovat k odeslání](#), [závěrečná kontrola](#) a [odeslání formuláře](#)

## 9. Zkratky

NIA – Národní identitní autorita

ISDS – Informační systém datových schránek

## 10. Průvodce otázkami

V této části dokumentu jsou uvedeny jednotlivé otázky elektronického sčítacího formuláře včetně pokynů k jejich vyplnění, nápovědy a návaznosti mezi jednotlivými otázkami. Současně jsou pro uvedené otázky k dispozici ukázky obrazovek, případně i s ukázkou vyplněných údajů.

### A. Úvodní obrazovka

Na úvodní obrazovce elektronického sčítacího formuláře naleznete základní informace o Sčítání 2021, zejména na odkazech v horním a dolním menu.

V pravé části obrazovky zjistíte, kolik času zbývá do konce možnosti elektronicky se sečíst.

Uprostřed obrazovky naleznete možnost „Chci se sečíst“. Po jejím stisknutí se dostanete na obrazovku umožňující přihlášení.

**Odkaz na obrazovku:** [Úvodní obrazovka](#)

### A0 Přihlášení

**Pokyn k vyplnění:** Vyberte jeden z možných způsobů přihlášení / ověření:

- Pomocí osobního dokladu
- Přes elektronický občanský průkaz
- Přes datovou schránku

Informace o způsobech ověření naleznete v Kapitole 6. [Způsob ověření](#)

**Odkaz na obrazovku:** [Přihlášení](#)

### A1 Místo obvyklého pobytu

#### A1.2 Text otázky: Ve kterém státě bydlíte?

**Text nápovědy:** Uveďte místo svého obvyklého bydliště, tj. kde skutečně bydlíte, kde máte svoji domácnost a kde trávíte většinu volného času. Nemusí se přitom jednat o adresu trvalého bydliště.

**Pokyn k vyplnění:** Vyberte stát. Uveďte k 14. 9. 2020.

**Počet možných odpovědí:** 1

**Seznam možných odpovědí:** evidované státy

**Způsob odpovědi:** výběr z možností

**Struktura odpovědí a vazby na další otázky:**

Výběr odpovědi	Text odpovědi	Vazba na další otázku	Odkaz na obrazovku
<b>A1.2</b>	Vyberte stát		<a href="#">Výběr státu</a>
<b>A1.2.1</b>	Česká republika	A1.1	
<b>A1.2.2</b>	Jiný stát	A10	

#### A1.1 Text otázky: Kde bydlíte?

**Text nápovědy:** Uveďte místo svého obvyklého bydliště, tj. kde skutečně bydlíte, kde máte svoji domácnost a kde trávíte většinu volného času. Nemusí se přitom jednat o adresu trvalého bydliště.

**Pokyn k vyplnění:** Napište adresu obvyklého bydliště. Uveďte k 14. 9. 2020.

**Počet možných odpovědí:** 1

**Seznam možných odpovědí:** evidované adresy

**Způsob odpovědi:** výběr z možností pomocí našeptávače

**Struktura odpovědí a vazby na další otázky:**

Výběr odpovědi	Text odpovědi	Vazba na další otázku	Odkaz na obrazovku
<b>A1.1</b>	Adresa v ČR	A1.3 nebo A2	<a href="#">Vyplnění adresy</a>

## A2 Způsob bydlení

### Text otázky: Vyberte typ Vašeho obydlí / způsob bydlení

**Text nápovědy:** (vysvětlivky u jednotlivých odpovědí)

**Byt** je uzavřený soubor místností, případně jedna místnost, které splňují požadavky na bydlení a jsou k bydlení určeny. Volba „byt v domě“ se uvádí ve všech případech bydlení domácnosti v bytě bez ohledu na druh domu (byt v rodinném nebo bytovém domě, nebo i v případě např. bytu školníka ve škole, bytu správce v domově pro seniory apod.).

**Rekreační objekt** – může jít o rekreační chatu nebo chalupu, obecně jde o stavbu, která odpovídá požadavkům na rodinnou rekreaci a je k tomuto účelu určena, ale je využívána k celoročnímu bydlení.

**Nezkolaudovaný dům, nouzové obydlí, přístřeší** zahrnuje různé typy nouzového bydlení, např. i nouzové ubytování na pracovišti apod.

**Ubytovací zařízení** uvádí se v případě bydlení osoby/domácnosti v zařízení, které zpravidla poskytuje dlouhodobé ubytování a služby, které osoby nebo domácnost sdílí společně s jinými (koupelny, jídelny, ložnice aj.). Osoba/domácnost zde může mít k dispozici i samostatné ubytovací prostory, nebydlí však v bytě.

**Pokyn k vyplnění:** Vyberte typ obydlí.

**Počet možných odpovědí:** 1

**Způsob odpovědi:** výběr z možností

**Struktura odpovědi a vazby na další otázku:**

Výběr odpovědi	Text odpovědi	Vazba na další otázku	Odkaz na obrazovku
<b>A2.1</b>	Byt v domě (rodinném, bytovém, škole aj.)	A3	<a href="#">Způsob bydlení</a>
<b>A2.2</b>	Rekreační objekt (např. chata)	A10	
<b>A2.3</b>	Nezkolaudovaný dům, nouzové obydlí, přístřeší	A10	
<b>A2.4</b>	Mobilní/pohyblivé obydlí (např. maringotka, obytná loď, karavan)	A10	
<b>A2.5</b>	Ubytovací zařízení (např. ubytovna, domov pro seniory)	A10	

## Výběr bytu

### A1.3 Text otázky: Ve kterém bytě bydlíte?

**Text nápovědy:** Vyberte, ve kterém bytě ze seznamu všech vlastníků bytů v domě na uvedené adrese bydlíte.

**Pokyn k vyplnění:** Vyberte ze seznamu bytů na Vámi uvedené adrese. Nedokážu vybrat / jiný byt.

**Počet možných odpovědí:** 1

**Způsob odpovědi:** výběr z možností. Pokud byt v seznamu není, pokračovat bez výběru „Nedokážu vybrat / jiný byt“.

Pozn. Otázka – výběr bytu – se nezobrazuje, pokud pro daný dům není seznam bytů k dispozici.

**Odkaz na obrazovku:** [s výběrem bytu](#)

## A3 Právní důvod užívání bytu

### Text otázky: Bydlíte ve vlastním, v pronajatém, nebo jinak?

**Text nápovědy:** (vysvětlivky u jednotlivých odpovědí)

**Byt ve vlastním domě a obýván vlastníkem** je většinou v rodinném domě, může být i ve vlastním bytovém domě.

**Byt v osobním vlastnictví a obýván vlastníkem** je byt, jehož uživatel je veden v katastru nemovitostí jako vlastník jednotky (bytu). Byt v osobním vlastnictví nemůže být ve vlastním rodinném domě – ten se vyznačuje jako byt ve vlastním domě.

**Byt patřící družstvu a obýván členem družstva** (družstevní) je užíván na základě členství v bytovém družstvu, přičemž bytové družstvo jako právnická osoba je uvedeno v katastru nemovitostí jako vlastník bytu příp. jako vlastník celého domu.

**Bezplatné užívání bytu** se může vyskytovat ve všech druzích domu, kde vlastníkem domu či bytu je soukromá osoba, která v bytě obvykle nebydlí; jedná se nejčastěji o bezplatné užívání bytu v domě, který patří příbuzným nebo jiným blízkým osobám.

**Byt nájemní/pronajatý** je byt užívaný na základě nájemní smlouvy, ve kterém jeho vlastník obvykle nebydlí. Není rozhodující, zda je nájemní smlouva uzavřena na dobu určitou nebo neurčitou. Tuto možnost označí i osoba (domácnost), která bydlí v podnájmu – v pronajatém bytě.

**Pokyn k vyplnění:** Vyberte právní důvod užívání bytu.

**Počet možných odpovědí:** 1

**Způsob odpovědi:** výběr z možností

**Struktura odpovědi a vazby na další otázky:**

Výběr odpovědi	Text odpovědi	Vazba na další otázku	Odkaz na obrazovku
A3.1	Byt ve vlastním domě a obýván vlastníkem	A4	<a href="#">Právní důvod užívání bytu</a>
A3.2	Byt v osobním vlastnictví a obýván vlastníkem	A4	
A3.3	Byt patřící družstvu a obýván členem družstva	A4	
A3.4	Bezplatné užívání bytu, ve kterém jeho vlastník obvykle nebydlí (např. bydlení v bytě u příbuzných)	A4	
A3.5	Byt nájemní/pronajatý, ve kterém jeho vlastník obvykle nebydlí	A4	
A3.6	Jiný důvod užívání bytu	A4	

## A4 Velikost bytu

### A4.1 Text otázky: Jaká je plocha bytu?

*Do plochy bytu se nezapočítává neobyvatelná půda, sklep, balkón, terasa, lodžie (ani zasklená), schodiště.*

**Pokyn k vyplnění:** Zadejte plochu. Zaokrouhlete na celé číslo.

### A4.2 Text otázky: Kolik má byt obytných místností?

**Pokyn k vyplnění:** Zvolte počet místností.

### A4.3 Text otázky: Je součástí bytu kuchyň nebo kuchyňský kout?

**Pokyn k vyplnění:** Vyberte.

#### Text nápovědy:

Uveďte celkovou plochu bytu, údaje o ploše bytu v m<sup>2</sup> se uvádějí zaokrouhlené na celé číslo. Dále uveďte počet obytných místností a skutečnost, zda součástí bytu je kuchyně či kuchyňský kout.

**Do plochy bytu se započítává** plocha kuchyně nebo kuchyňského koutu, obytných místností a ostatních prostor bytu. Ostatní prostory bytu zahrnují příslušenství, předsíně, spíže, komory apod. Rovněž sem patří plocha místností bytu, které se nevyužívají k bydlení, ale jsou vyčleněny k obchodním nebo pracovním účelům.

Do plochy bytu se naopak **nezapočítává** neobyvatelná půda, sklep, balkón, terasa, lodžie (ani zasklená), schodiště.

(vysvětlivky u jednotlivých odpovědí)

**Obytná místnost** je místnost určená k bydlení, např. ložnice, obývací nebo dětský pokoj apod.

**Obytnou místností není** samostatná kuchyň, WC, koupelna, předsiň, komora, půda, sklep, balkón, terasa, schodiště nebo obecně místnost s plochou menší než 4 m<sup>2</sup>.

**Kuchyně** je samostatná místnost oddělená od ostatních místností.

**Kuchyňský kout** je součástí jiné místnosti, např. obývacího pokoje.

**Počet možných odpovědí:** zápis čísla u A4.1 a po 1 odpovědi u A4.2 a A4.3

**Způsob odpovědi:** kombinace číselného zápisu a výběru z možností

**Struktura odpovědi a vazby na další otázky:**

Výběr odpovědi	Text odpovědi	Vazba na další otázku	Odkaz na obrazovku
<b>A4.1</b>	Plocha bytu	A4.2	<a href="#">Plocha bytu</a>
<b>A4.2</b>	Počet obytných místností	–	<a href="#">Počet místností</a>
A4.2.1	1 místnost	A4.3	
A4.2.2	2 místnosti	A4.3	
A4.2.3	3 místnosti	A4.3	
A4.2.4	4 místnosti	A4.3	
A4.2.5	5 místností	A4.3	
A4.2.6	Více než 5 místností, uveďte počet místností	A4.3	
<b>A4.3</b>	Kuchyň/kuchyňský kout	–	<a href="#">Informace o kuchyni</a>
A4.3.1	Kuchyň jako samostatná místnost	A5	
A4.3.2	Kuchyňský kout – součást jiné místnosti	A5	
A4.3.2	Byt je bez kuchyně i kuchyňského koutu	A5	

## A5 Poloha bytu v domě

### Text otázky: V jakém patře se byt nachází?

**Text nápovědy:** Vyberte patro domu, na němž se nachází **hlavní vchod do bytu** (u bytů ve dvou patrech jde obvykle o nižší patro, častý případ v rodinných domech). V případě bytu v podkroví se podkroví považuje za další řádné patro (např. u domu se 2 patry a podkrovím se byt v podkroví označí jako 3. patro).

**Pokyn k vyplnění:** Označte polohu bytu.

**Počet možných odpovědí:** 1

**Způsob odpovědi:** kombinace číselného zápisu a výběru z možností

**Struktura odpovědi a vazby na další otázky:**

Výběr odpovědi	Text odpovědi	Vazba na další otázku	Odkaz na obrazovku
<b>A5.1</b>	Suterén, sklep	A6	<a href="#">Poloha bytu</a>
<b>A5.2</b>	Přízemí	A6	
<b>A5.3</b>	1. patro	A6	
<b>A5.4</b>	2. patro	A6	
<b>A5.5</b>	3. patro	A6	
<b>A5.6</b>	4. patro	A6	
<b>A5.7</b>	5. patro	A6	
<b>A5.8</b>	6. patro	A6	
<b>A5.9</b>	7. patro	A6	
<b>A5.10</b>	Vyšší patro, uveďte	A6	



## A6 Plyn

### Text otázky: Je do bytu zaveden plyn?

**Text nápovědy:** Rozhodující je zavedení plynové přípojky do bytu, nezáleží na tom, zda plyn aktivně užíváte či ne.

**Pokyn k vyplnění:** Vyberte.

**Počet možných odpovědí:** 1

**Způsob odpovědi:** výběr z možností

**Struktura odpovědí a vazby na další otázky:**

Výběr odpovědi	Text odpovědi	Vazba na další otázku	Odkaz na obrazovku
A6.1	Ano, z veřejné sítě	A7	<a href="#">Plyn</a>
A6.2	Ano, z domovního/lokálního zásobníku	A7	
A6.3	Pouze plynové tlakové láhve	A7	
A6.4	Ne, byt je bez přívodu plynu	A7	

## A7 Voda

### Text otázky: Je do bytu zaveden přívod vody?

**Text nápovědy:** bez instrukcí

**Pokyn k vyplnění:** Vyberte.

**Způsob odpovědi:** výběr z možností

**Struktura odpovědí a vazby na další otázky:**

Výběr odpovědi	Text odpovědi	Vazba na další otázku	Odkaz na obrazovku
A7.1	Ano, z veřejné sítě	A8	<a href="#">Voda</a>
A7.2	Ano, ze soukromého zdroje vody (např. studna)	A8	
A7.3	Ano, současně z veřejné sítě i soukromého zdroje vody	A8	
A7.4	Ne, vodovod je mimo tento byt v domě	A8	
A7.5	Ne, byt i celý dům jsou bez vodovodu	A8	

## A8 Způsob vytápění bytu

### Text otázky: Jaký je převažující způsob vytápění bytu?

**Text nápovědy:** (vysvětlivky u jednotlivých odpovědí)

**Ústřední dálkové** – kotelna je umístěna mimo dům, zpravidla tato kotelna zásobuje více domů.

**Ústřední domovní** – kotelna/kotel je umístěna v domě mimo byty, vytápí 2 a více bytů v domě.

**Ústřední s vlastním zdrojem/kotlem** – je topení zřízené pouze pro jeden byt, je napojeno na jeden tepelný zdroj (kotel) a je obsluhováno uživatelem bytu přímo. Tento způsob bude vyznačen u rodinných domů s jedním bytem.

**Lokální topidla/kamna** – zdroje vytápění, kamna jsou umístěna v jednotlivých místnostech (např. akumulční, WAW, přímotopy, krby).

**Pokyn k vyplnění:** Vyberte.

**Počet možných odpovědí:** 1

**Způsob odpovědi:** výběr z možností

**Struktura odpovědí a vazby na další otázky:**

Výběr odpovědi	Text odpovědi	Vazba na další otázku	Odkaz na obrazovku
<b>A8.1</b>	Ústřední dálkové (s kotelnou mimo dům, zpravidla pro více domů)	A9	<a href="#">Způsob vytápění bytu</a>
<b>A8.2</b>	Ústřední domovní (s kotelnou/kotlem v domě, zpravidla pro více bytů)	A9	
<b>A8.3</b>	Ústřední s vlastním zdrojem/kotlem pouze pro tento byt	A9	
<b>A8.4</b>	Lokální topidla/kamna v jednotlivých místnostech (vč. akumulčních, WAW, přímotopů a krbů)	A9	
<b>A8.5</b>	Jiný	A9	

## A9 Energie používaná k vytápění bytu

### Text otázky: Jaký zdroj energie/druh paliva je používán k vytápění bytu?

**Text nápovědy:** Vyberte jeden hlavní/převládající zdroj energie nebo druh paliva používaný k vytápění bytu a případně i doplňkové zdroje energie nebo druh paliva.

**Pokyn k vyplnění:** Vyberte.

**Počet možných odpovědí:** 1 hlavní zdroj, neomezený počet doplňkových zdrojů

**Způsob odpovědi:** výběr z možností

**Struktura odpovědi a vazby na další otázky:**

Výběr odpovědi	Text odpovědi (více viz seznam zdrojů energie)	Vazba na další otázku	Odkaz na obrazovku
<b>A9.1</b>	Vyberte hlavní zdroj energie	A9.2 nebo A10, pokud neuvádí žádný doplňkový zdroj	<a href="#">Zdroj energie/druh paliva</a>
<b>A9.2</b>	Vyberte doplňkový zdroj energie	A10	

Pozn. Zdroj energie vybraný jako hlavní se nenabízí jako vedlejší zdroj energie.

#### Seznam zdrojů energie:

1. Nakupované teplo (z kotelny mimo dům)
2. Zemní plyn (ze sítě)
3. Jiné druhy plynu (LPG, CNG, bioplyn, aj.)
4. Elektřina
5. Uhlí, koks, uhelné brikety
6. Dřevo, dřevěné brikety, biomasa
7. Dřevěné pelety
8. Kapalná paliva (topné oleje, nafta, aj.)
9. Tepelné čerpadlo
10. Solární kolektory
11. Jiný (rekuperace aj.)

## A10 Údaje o domácnosti (seznam osob)

### Text otázky: Uved'te všechny osoby, které bydlí společně v tomto bytě/obydlí k 14. 9. 2020

**Text nápovědy:** Uvedou se všechny osoby, které v bytě/obydlí skutečně bydlí (i dočasně nepřítomné např. z důvodu služební cesty, pobytu v nemocnici apod.). Není rozhodující, kde jsou osoby přihlášeny k trvalému pobytu. Údaje o každé osobě se uvádějí zápisem příjmení, jména a roku narození.

**Pokyn k vyplnění:** Uved'te všechny osoby. **Vyplňujte prosím česky.**

**Počet možných odpovědí:** zápis údajů o osobách, maximálně 99 osob

**Způsob odpovědi:** zápis textu nebo čísel

**Struktura odpovědí a vazby na další otázky:**

Výběr odpovědi	Text odpovědi	Vazba na další otázku	Odkaz na obrazovku
<b>A10.1</b>	Osoba 1	–	<a href="#">Seznam osob</a>
A10.1.1	Příjmení	A10.1.2	
A10.1.2	Jméno	A10.1.3	
A10.1.3	Rok narození	A11 nebo A10.2 pokud vyplňuje další osobu	
<b>A10.2</b>	Osoba 2	–	
A10.2.1	Příjmení	A10.2.2	
A10.2.2	Jméno	A10.2.3	
A10.2.3	Rok narození	A11 nebo A10.3 pokud vyplňuje další osobu	
<b>A10.3</b>	Osoba 3 a další	–	
	dtto		

## A11 Společné hospodaření

### Text otázky: Hospodaří všechny osoby uvedené v předchozím bodě společně?

**Text nápovědy:** Společné hospodaření znamená, že osoby společně sdílejí náklady zejména na jídlo nebo provoz domácnosti (běžné např. v rodině). Do společně hospodařící domácnosti patří i děti nebo jiné závislé osoby, které v ní žijí, i když samy na výdaje domácnosti nepřispívají.

Společným hospodařením naopak není pouhé společné hrazení nákladů na bydlení – např. pokud jde o případy, kdy spolubydlíci sice hradí společně náklady za pronajatý byt, ovšem každý si jinak hradí ostatní náklady, např. za jídlo, dopravu apod., samostatně.

**Pokyn k vyplnění:** Zvolte.

**Počet možných odpovědí:** 1

**Způsob odpovědi:** výběr z možností

**Struktura odpovědí a vazby na další otázky:**

Výběr odpovědi	Text odpovědi	Vazba na další otázku	Odkaz na obrazovku
<b>A11.1</b>	Ano	A13	<a href="#">Společné hospodaření</a>
<b>A11.2</b>	Ne	A12	

## A12 Rozřazení osob do hospodařících domácností

### Text otázky: Rozřadte osoby, které hospodaří společně.

**Text nápovědy:** Do jednotlivých hospodařících domácností zařadte osoby, které hospodaří společně. Každá osoba bude uvedena pouze jedenkrát, tzn. v jedné z hospodařících domácností.

**Pokyn k vyplnění:** Rozřadte všechny osoby.

**Počet možných odpovědí:** závisí na počtu osob uvedených v otázce A10

**Způsob odpovědi:** přiřazení všech osob do jednotlivých domácností

**Struktura odpovědí a vazby na další otázky:**

Výběr odpovědi	Text odpovědi	Vazba na další otázku	Odkaz na obrazovku
<b>A12.1</b>	První hospodařící domácnost tvoří:	–	<a href="#">Rozřazení osob</a>
	Jméno osoby	A12.2	
<b>A12.2</b>	Druhou hospodařící domácnost tvoří:	–	
	Jméno osoby	A12.3 nebo A13 pokud nevyplňuje další domácnost	

## B1 Příjmení

– bude předvyplněno, dotaženo ze seznamu osob A10

## B2 Jméno

– bude předvyplněno, dotaženo ze seznamu osob A10

## B3 Identifikační údaje

**Text otázky:** Uved'te rodné číslo nebo identifikační údaje.

**Text nápovědy:** B3b Uved'te platný doklad.

**Pokyn k vyplnění:** Uved'te (rodné číslo). Vyberte (typ dokladu). Uved'te (číslo dokladu). Uved'te (datum narození). Vyberte (pohlaví). Pozn. Vyplňuje se pouze pro osoby, které nezaložily elektronický sčítací formulář.

**Počet možných odpovědí:** Respondent vyplní B3.1 nebo B3.2 (jen 1 z nich)

**Způsob odpovědi:** B3.1 zápis čísla a B3.2 kombinace výběru z možností a zápisu čísla

**Struktura odpovědí a vazby na další otázky:**

Výběr odpovědi	Text odpovědi	Vazba na další otázku	Odkaz na obrazovku
<b>B3a</b>	Rodné číslo	B4 nebo B5 pokud datum narození po 14. 9. 2020	<a href="#">Identifikační údaje</a>
<b>B3b</b>	Vyplňte údaje	–	
<i>B3b.1</i>	Typ dokladu	B3b.2	
<i>B3b.2</i>	Číslo dokladu	B.3b.3	
<i>B3b.3</i>	Datum narození	B3b.4	
<i>B3b.4</i>	Pohlaví	B4 nebo B5 pokud datum narození po 14. 9. 2020	

## B4 Bydliště rok před sčítáním

**Text otázky:** Kde bylo vaše obvyklé bydliště jeden rok před sčítáním (14. 9. 2020)?

**Text nápovědy:** Uvedou pouze osoby starší jednoho roku (narozené do 14. 9. 2020 včetně).

Praha je pro účely této otázky považována za jednu obec.

**Pokyn k vyplnění:** Vyberte. Uved'te jinou obec. Vyberte jiný stát.

**Počet možných odpovědí:** 1

**Způsob odpovědi:** výběr z možností za pomoci našeptávače

**Seznam možných odpovědí:** seznam obcí, seznam států

**Struktura odpovědí a vazby na další otázky:**

Výběr odpovědi	Text odpovědi	Vazba na další otázku	Odkaz na obrazovku
<b>B4.1</b>	Na stejné adrese jako k 14. 9. 2020	B5	<a href="#">Bydliště rok před sčítáním</a>
<b>B4.2</b>	Ve stejné obci na jiné adrese	B5	
<b>B4.3</b>	V jiné obci v ČR, uveďte kde	B4.3.1	
<i>B4.3.1</i>	Obec	B4.3.2	
<b>B4.4</b>	V jiném státě, uveďte stát	B4.4.1	
<i>B.4.4.1</i>	Stát	B5	

**Poznámka:** Tuto otázku vyplňují pouze osoby staré alespoň 12 měsíců. Osoby mladší (narozené před 14. 9. 2020) tuto otázku přeskakují a pokračují otázkou B5.

## B5 Bydliště po narození

### Text otázky: Kde bylo vaše první obvyklé bydliště po narození?

**Text nápovědy:** Uvede se první bydliště, kde sčítaná osoba žila hned po narození. Údaj nelze zaměňovat za „místo narození“, které je uváděno např. v rodném listu a označuje skutečné místo narození (většinou adresu porodnice). Obec, okres, příp. stát se uvádí podle názvu a hranic platných k 14. 9. 2020. Praha je pro účely této otázky považována za jednu obec.

**Pokyn k vyplnění:** Vyberte. Uvedte jinou obec. Vyberte jiný stát. **Vyplňujte prosím česky.** Našeptávač nenabízí vaši obec (text přepínače)

**Počet možných odpovědí:** 1

**Způsob odpovědi:** kombinace výběru z možností za pomoci našeptávače a zápisu textu

**Seznam možných odpovědí:** seznam okresů, seznam obcí, seznam států, seznam krajů

**Struktura odpovědí a vazby na další otázky:**

Výběr odpovědi	Text odpovědi	Vazba na další otázku	Odkaz na obrazovku
<b>B5.1</b>	Ve stejné obci jako k 14. 9. 2020	B6 nebo B8 pokud je osoba mladší než 15 let	<a href="#">Bydliště po narození</a>
<b>B5.2</b>	V jiné obci v ČR, uveďte kde	B5.2.1	
<i>B5.2.1</i>	Obec	B5.2.2	
<i>B5.2.2</i>	Okres	B5.2.3	
<i>B5.2.3</i>	Kraj	B6 nebo B8 pokud je osoba mladší než 15 let	
<b>B5.3</b>	V jiném státě, uveďte stát	B5.3.1	
<i>B5.3.1</i>	Stát	B6 nebo B8 pokud je osoba mladší než 15 let	

## B6 Nejvyšší ukončené vzdělání

### Text otázky: Uveďte nejvyšší dosažené vzdělání

**Text nápovědy:** Osoby, které získaly vzdělání v zahraniční vzdělávací instituci nebo soukromé vzdělávací instituci neakreditované ministerstvem školství, uvádějí odpovídající stupeň vzdělání ve vzdělávacím systému ČR, jestliže jejich vzdělání je uznáváno za rovnocenné.

*(vysvětlivky u jednotlivých odpovědí)*

**Bez vzdělání** uvedou osoby, které nemají dokončený ani 1. stupeň základní školy.

**Základní vzdělání** uvedou i studenti šesti a osmiletého gymnázia, případně osmiletých oborů konzervatoře, pokud již absolvovali první dva, resp. čtyři ročníky příslušného gymnázia (konzervatoře), tj. splnili povinnou školní docházku. Základní vzdělání uvedou i osoby, které dokončily zvláštní školu, praktickou školu, speciální základní školu nebo dřívější měšťanskou školu či občanskou školu nebo pracovní stupeň pomocné školy; dále absolventi odborných učilišť se zvlášť upravenými učebními plány jednotlivých oborů středních škol.

**Střední nebo vyučen/a (bez maturity)** uvedou absolventi středních odborných škol bez maturity nebo učňovských oborů bez maturity.

**Úplně střední všeobecné (s maturitou)** zahrnuje např. absolvování gymnázia, SVVŠ a rovněž oborů lyceí středních škol.

**Nástavbové/zkrácené studium** uvedou absolventi nástavbového studia a rovněž absolventi dvou nebo více středních škol ukončených závěrečnou zkouškou nebo maturitou.

**Magisterské** zahrnuje absolventy vysokých škol, nositele titulů Mgr., MgA., Ing., MUDr., JUDr., RNDr., MVDr., PhDr., ThDr. aj.

**Doktorské** zahrnuje pouze současný doktorský studijní program a bývalou vědeckou přípravu, tzn. nositele titulů Ph.D., Th.D., CSc., DrSc.

**Pokyn k vyplnění:** Uveďte jednu z uvedených možností.

**Počet možných odpovědí:** 1

**Způsob odpovědi:** výběr z možností

**Struktura odpovědi a vazby na další otázky:**

Výběr odpovědi	Text odpovědi	Vazba na další otázku	Odkaz na obrazovku
<b>B6.1</b>	Bez vzdělání, nedokončený 1. stupeň základní školy	B7 nebo B8 pokud je osoba muž	<a href="#">Nejvyšší ukončené vzdělání</a>
<b>B6.2</b>	Dokončený pouze 1. stupeň základní školy, nebo vzdělání na dřívější národní, obecné nebo pomocné škole	B7 nebo B8 pokud je osoba muž	
<b>B6.3</b>	Základní vzdělání (nebo dokončení nižšího stupně 6letého a 8letého gymnázia)	B7 nebo B8 pokud je osoba muž	
<b>B6.4</b>	Střední nebo vyučení (bez maturity)	B7 nebo B8 pokud je osoba muž	
<b>B6.5</b>	Úplné střední všeobecné (s maturitou)	B7 nebo B8 pokud je osoba muž	
<b>B6.6</b>	Úplné střední odborné (s maturitou), učební obor s maturitou	B7 nebo B8 pokud je osoba muž	
<b>B6.7</b>	Nástavbové/zkrácené studium (s maturitou), absolvování dvou a více oborů středních škol	B7 nebo B8 pokud je osoba muž	
<b>B6.8</b>	Pomaturitní studium	B7 nebo B8 pokud je osoba muž	
<b>B6.9</b>	Konzervatoř (ukončena absolutoriem)	B7 nebo B8 pokud je osoba muž	
<b>B6.10</b>	Vyšší odborné vzdělání (DiS.)	B7 nebo B8 pokud je osoba muž	
<b>B6.11</b>	Bakalářské (Bc., BcA.)	B7 nebo B8 pokud je osoba muž	
<b>B6.12</b>	Magisterské (Ing., Mgr., MUDr., JUDr., PhDr. aj.)	B7 nebo B8 pokud je osoba muž	
<b>B6.13</b>	Doktorské (Ph.D., Th.D., CSc., DrSc.)	B7 nebo B8 pokud je osoba muž	

**Poznámka:** Osoby mladší než 15 let tuto otázku přeskakují a pokračují až na otázce B8, přeskakují tedy i otázku B7

## B7 Počet dětí

**Text otázky:** Uveďte, kolik se vám narodilo dětí.

**Text nápovědy:** Uvede se počet živě narozených dětí do 14. 9. 2020 (v manželství, před manželstvím i mimo manželství). Počet by měl zahrnovat i případy, kdy některé z dětí později zemřelo.

**Pokyn k vyplnění:** Uveďte počet dětí.

**Počet možných odpovědí:** 1

**Způsob odpovědi:** kombinace výběru z možností a zápisu čísla

**Struktura odpovědi a vazby na další otázky:**

Výběr odpovědi	Text odpovědi	Vazba na další otázku	Odkaz na obrazovku
<b>B7.1</b>	Žádné	B8	<a href="#">Počet dětí</a>
<b>B7.2</b>	Jedno	B8	
<b>B7.3</b>	Dvě	B8	
<b>B7.4</b>	Tři	B8	
<b>B7.5</b>	Čtyři	B8	
<b>B7.6</b>	Pět	B8	

<b>B7.7</b>	Více	B7.7.1	
<i>B7.7.1</i>	Uvedte počet	B8	

**Poznámka:** Otázku vyplňují pouze ženy, muži tuto otázku přeskakují a pokračují na otázce B8. Osoby mladší 15 let tuto otázku také přeskakují (viz poznámka u otázky B6) a pokračují na otázce B8.

## B8 Mateřský jazyk

### Text otázky: Jaký je váš mateřský jazyk?

*Lze uvést dva mateřské jazyky.*

**Text nápovědy:** Jako mateřský jazyk se uvede jazyk, kterým se sčítanou osobou v dětství hovořila matka nebo osoby, které ji vychovaly (tj. první jazyk, kterým se sčítaná osoba učila mluvit.) Lze uvést i dva mateřské jazyky.

**Pokyn k vyplnění:** Vyberte maximálně dva mateřské jazyky. Uvedte jiné mateřské jazyky. **Vyplňujte prosím česky**

**Počet možných odpovědí:** 2

**Seznam možných odpovědí:** seznam existujících jazyků

**Způsob odpovědi:** kombinace výběru z možností a zápisu textu za pomoci našeptávače

**Struktura odpovědí a vazby na další otázky:**

Výběr odpovědi	Text odpovědi	Vazba na další otázku	Odkaz na obrazovku
<b>B8.1</b>	Český	B9	<a href="#">Mateřský jazyk</a>
<b>B8.2</b>	Polský	B9	
<b>B8.3</b>	Ukrajinský	B9	
<b>B8.4</b>	Slovenský	B9	
<b>B8.5</b>	Německý	B9	
<b>B8.6</b>	Vietnamský	B9	
<b>B8.7</b>	Romský	B9	
<b>B8.8</b>	Ruský	B9	
<b>B8.9</b>	Znakový jazyk	B9	
<b>B8.10</b>	Jiný	B8.10.1	
<i>B8.10.1</i>	Uvedte jaký	B9	

## B9 Národnost

**Text otázky: Uvedte Vaši národnost (příslušnost k národu, národnostní nebo etnické menšině, ke které se hlásíte).**

*Nepovinný údaj. Lze uvést dvě národnosti.*

**Text nápovědy:** Údaj o národnosti uvede každý podle svého rozhodnutí. Národností se rozumí příslušnost k národu, národnostní nebo etnické menšině. Pro určení národnosti nemusí být rozhodující mateřský ani převážně používaný jazyk. Uvedení údaje není povinné. Lze uvést i dvě národnosti.

**Pokyn k vyplnění:** Uvedte maximálně dvě národnosti. **Vyplňujte prosím česky**

**Počet možných odpovědí:** 1 národnost do každého řádku, tedy 2 celkem

**Seznam možných odpovědí:** seznam existujících národností

**Způsob odpovědi:** výpis textu

**Struktura odpovědí a vazby na další otázky:**

Výběr odpovědi	Text odpovědi	Vazba na další otázku	Odkaz na obrazovku
<b>B9.1</b>	První národnost	B10 nebo B9.2 pokud chci uvést dvě národnosti	<a href="#">Národnost</a>
<b>B9.2</b>	Druhá národnost		

## B10 Náboženství

**Text otázky:** Uvedte Vaši náboženskou víru (náboženský směr, hnutí, církev nebo společnost, ke které se hlásíte).

*Nepovinný údaj.*

**Text nápovědy:** Údaj o náboženské víře vyplní každý podle svého rozhodnutí. Uvedení údaje není povinné. Náboženský směr, hnutí, církev nebo společnost, ke které se hlásíte, запиšte co nejpřesněji.

**Pokyn k vyplnění:** Vyberte. Uvedte název. **Vyplňujte prosím česky**

**Počet možných odpovědí:** 1

**Seznam možných odpovědí:** seznam existujících církví, náboženských směrů, hnutí nebo společností

**Způsob odpovědi:** kombinace výběru z možností a zápisu textu

**Struktura odpovědí a vazby na další otázky:**

Výběr odpovědi	Text odpovědi	Vazba na další otázku	Odkaz na obrazovku
<b>B10.1</b>	Věřící – hlásící se k církvi, náboženské společnosti apod.	B10.1.1	<a href="#">Náboženství</a>
<i>B.10.1.1</i>	Uvedte název	B11	
<b>B10.2</b>	Věřící – nehlásící se k žádné církvi ani náboženské společnosti	B11	
<b>B10.3</b>	Bez náboženské víry	B11	

## B11 Ekonomická aktivita

**B11.1 Text otázky:** Do jaké z následujících skupin patříte?

**B11.2 Text otázky:** Odpracujete obvykle alespoň jednu hodinu týdně za mzdu/plat nebo jiný druh odměny či zisku?

**Text nápovědy:**

B11.1 – Každá osoba z nabízených možností vybere pouze jednu odpověď, která je pro ni hlavní/převažující.

*(vysvětlivky u jednotlivých odpovědí)*

Jako **zaměstnanci, podnikatelé, OSVČ, příp. pomáhající v rodinném podniku** se označí všechny osoby 15leté a starší, které v rozhodný okamžik sčítání jsou v placeném zaměstnání jako „zaměstnanci“, patří mezi „sebezaměstnané“ (podnikatelé, osoby samostatně výdělečně činné) nebo pomáhající v rodinném podniku. Není přitom rozhodující délka jejich pracovního úvazku, ani jestli jejich pracovní aktivita má charakter trvalý, dočasný, sezónní nebo příležitostný.

Jako **Nezaměstnaní, hledající zaměstnání** se označí všechny osoby 15leté a starší, které v rozhodný okamžik sčítání jsou bez práce, hledají aktivně práci a jsou připraveny k okamžitému nástupu do práce.

Jako **Osoby ve starobním/invalidním důchodu** se zařadí osoby pobírající důchod, pokud důchodový příjem je pro ně tím hlavním (buď nepracují, nebo jenom např. na částečný úvazek).

Do skupiny **Osob s jiným vlastním zdrojem obživy/příjmů** se uvedou osoby, které žijí z jiných finančních zdrojů než je příjem ze zaměstnání nebo důchod (např. z úspor, z výnosu kapitálu, pronájmu, sociálních příspěvků apod.).

Skupinu **Děti předškolního věku** tvoří děti, které ještě nezačaly navštěvovat základní školu (zpravidla ve věku 0–5 let).

Skupinu **Žáci, studenti, učni** uvedou ti, kteří se věnují výlučně nebo převážně studiu na všech typech škol.

Mezi **Ostatní bez vlastního příjmu** patří např. osoby v domácnosti a jiné, i dospělé osoby, pokud jsou závislé svou obživou na některém členu domácnosti.



**Pokyn k vyplnění:** Vyberte jednu z uvedených možností.

B11.2 – Bez instrukce

**Pokyn k vyplnění:** Vyberte.

**Počet možných odpovědí:** 1 pro B11.1 a 1 pro B11.2

**Způsob odpovědi:** výběr z možností

**Pozn. Osobám ve věku 0–14 let se zobrazují pouze odpovědi B.11.1.7, B.11.1.8, B.11.1.9.**

**Osobám ve věku 15 let a starším se nezobrazuje odpověď B.11.1.7 Děti předškolního věku.**

**Struktura odpovědí a vazby na další otázky:**

Výběr odpovědi	Text odpovědi	Vazba na další otázku	Odkaz na obrazovku
<b>B11.1</b>	Skupina ekonomické aktivity	-	<a href="#">Ekonomická aktivita</a>
<i>B11.1.1</i>	Zaměstnanci, podnikatelé, OSVČ, příp. pomáhající v rodinném podniku	B12	
<i>B11.1.2</i>	Na mateřské dovolené (peněžitá pomoc v mateřství po dobu 28, resp. 37 týdnů)	B12	
<i>B11.1.3</i>	Na rodičovské dovolené	B11.2	
<i>B11.1.4</i>	Nezaměstnaní, hledající zaměstnání	B11.2	
<i>B11.1.5</i>	Ve starobním/invalidním důchodu	B11.2	
<i>B11.1.6</i>	S jiným vlastním zdrojem obživy/příjmů než výše uvedené (např. výnosy z kapitálu, pronájmu, úspor)	B11.2	
<i>B.11.1.7</i>	Děti předškolního věku	Konec vyplňování	
<i>B11.1.8</i>	Žáci, studenti, učni	B11.2 nebo osoby 0-14 let B14	
<i>B.11.1.9</i>	Ostatní bez vlastního příjmu (např. osoby v domácnosti)	B11.2 nebo pro osoby 0-14 let konec vyplňování	

<b>B11.1 Skupina ekonomické aktivity</b>	-	<b>B11.2 Práce za mzdu/odměnu</b>		Odkaz na obrazovku
Zaměstnanci, podnikatelé, OSVČ, příp. pomáhající v rodinném podniku	B12	–		<a href="#">Práce za mzdu/odměnu</a>
Na mateřské dovolené (peněžitá pomoc v mateřství po dobu 28, resp. 37 týdnů)	B12	–		
Na rodičovské dovolené	B11.2	ANO = B12	NE = konec vyplňování	
Nezaměstnaní, hledající zaměstnání	B11.2	ANO = B12	NE = konec vyplňování	
Ve starobním/invalidním důchodu	B11.2	ANO = B12	NE = konec vyplňování	
S jiným vlastním zdrojem obživy/příjmů než výše uvedené (např. výnosy z kapitálu, pronájmu, úspor)	B11.2	ANO = B12	NE = konec vyplňování	
Děti předškolního věku	Konec vyplňování	–		
Žáci, studenti, učni	B11.2 nebo osoby 0-14 let B14	ANO = B12	NE = B14	
Ostatní bez vlastního příjmu (např. osoby v domácnosti)	B11.2 nebo pro osoby 0-14 let konec vyplňování	ANO = B12	NE = konec vyplňování	

## B12 Odvětví ekonomické činnosti

**Text otázky:** Uveďte odvětví ekonomické činnosti Vašeho zaměstnavatele nebo předmětu vašeho podnikání.

**Text nápovědy:** Odvětví se určuje podle hlavního druhu ekonomické činnosti zaměstnavatele (předmětu podnikání). Např. „školství“ uvedou všichni zaměstnanci školy – učitel, sekretářka, ale i pracovníci údržby, úklidu, školní jídelny apod., pokud nejsou zaměstnanci firmy, která pro školu poskytuje tyto služby. Naopak např. kuchařka zaměstnaná ve firmě, které pro školu vaří, zapíše odpověď „stravování“. Pokud máte dvě zaměstnání/podnikání, vyplňte odvětví ekonomické činnosti podle hlavního.

**Pokyn k vyplnění:** Vyberte odvětví.

**Počet možných odpovědí:** 1

**Seznam možných odpovědí:** seznam názvů odvětví

**Způsob odpovědi:** výběr z možností

**Struktura odpovědí a vazby na další otázky:**

Výběr odpovědi	Text odpovědi	Vazba na další otázku	Odkaz na obrazovku
<b>B12.1</b>	Odvětví	B13	<a href="#">Odvětví</a>

## B13 Zaměstnání

### Text otázky: Uvedte své současné zaměstnání (vykonávanou práci).

**Text nápovědy:** Uvedte své aktuální zaměstnání (vykonávanou profesi). Jako zaměstnání se uvede konkrétní vykonávaná činnost včetně pracovní zařazení (příp. funkce) i oboru (např. montážní dělník vozidel, obsluha dopravníku, řidič autojeřábu, čalouník nábytku, dělník chemické výroby, mechanik provozní údržby, stavební elektromontér, pokladník v obchodě, pracovník bankovní přepážky, učitelka v MŠ, obchodní referent, architekt zahrad, daňový úředník, vedoucí obchod. odboru, vrchní sestra, zástupce ředitele ZŠ, vedoucí skladu, ředitel hotelu, dispečer dopravy, vědecký pracovník, biochemie, strážník městské policie apod.).

V případě dvou zaměstnání se tato otázka vyplňuje podle hlavního zaměstnání.

**Pokyn k vyplnění:** Uvedte zaměstnání. **Vyplňujte prosím česky**

**Počet možných odpovědí:** zápis 1 položky

**Seznam možných odpovědí:** seznam existujících zaměstnání

**Způsob odpovědi:** zápis textu za pomoci našeptávače

**Struktura odpovědí a vazby na další otázky:**

Výběr odpovědi	Text odpovědi	Vazba na další otázku	Odkaz na obrazovku
<b>B13.1</b>	Zaměstnání	B14	<a href="#">Zaměstnání</a>

## B14 Místo pracoviště/školy

### Text otázky: Kam chodíte či jezdíte do školy?

*Pro B11.1.8 žáci, studenti učni v bodě B11.1 ve věku 0–14 let; nebo pro B11.1.8 žáci, studenti, učni v bodě B11.1 a zároveň v bodě B11.2 odpověď NE*

Kam chodíte či jezdíte do práce? – pro zaměstnané, resp. pracující nebo na mateřské dovolené B11.1.1, B11.1.2, v bodě B11.1; nebo pro kombinaci jakékoli odpovědi v bodě B11.1 a zároveň v bodě B11.2 odpověď ANO

**Text nápovědy:** Pracující, včetně pracujících studentů uvedou adresu místa výkonu práce (nikoliv např. sídla firmy). Osoby, které **nemají pevné místo pracoviště**, ale pracovní dobu začínají na stejné adrese (např. pracovníci v dopravě – řidiči, piloti, řemeslníci-opraváři aj.), uvedou adresu **místa nástupu** do zaměstnání. Osoby, které **místo výkonu zaměstnání často mění** (např. pracovníci na montážích, na stavbách, prodavači na tržišťích apod.), nebo cestují, ale nezačínají denně na stálé adrese (obchodní cestující, řidiči kamiónů aj.) označí „zaměstnání bez stálého pracoviště“. **Nepracující studenti a žáci** uvedou adresu **školy**. Ostatní osoby tyto otázky nevyplňují. Pokud našeptávač nenabízí přesnou adresu, vyplňte alespoň obec (text přepínače).

**Pokyn k vyplnění:** Vyberte. Uvedte adresu. Vyberte stát.

**Počet možných odpovědí:** 1

**Seznam možných odpovědí:** seznam existujících adres, seznam existujících států

**Způsob odpovědi:** výběr z možností

**Struktura odpovědí a vazby na další otázky:**

Výběr odpovědi	Text odpovědi	Vazba na další otázku	Odkaz na obrazovku
<b>B14.1</b>	Nikam, pracuji na adrese obvyklého bydliště <b>A1</b> Nikam, studuji na adrese obvyklého bydliště <b>A1</b>	Konec vyplňování	<a href="#">Místo pracoviště/školy</a>
<b>B14.2</b>	Na jinou adresu v ČR, než je adresa obvyklého bydliště <b>A1</b> . Uvedte adresu	B14.2.1 nebo B14.2.2	
<b>B14.2.1</b>	Adresa v ČR	B15	

B14.2.2	Obec	B15	
B14.3	Do jiného státu	B14.3.1	
B.14.3.1	Uvedte stát	B15	
B14.4	Mám zaměstnání bez stálého pracoviště Bez stálého místa školy	B16	

**Poznámka:** Tuto a další dvě otázky vyplňují pouze pracující osoby nebo nepracující studenti a žáci. Ostatní tyto otázky nevyplňují, tzn. pro tyto osoby vyplňování formuláře skončilo.

## B15 Frekvence dojížd'ky

**Text otázky:** Jak často dojíždíte či docházíte do školy z obvyklého bydliště?

Jak často dojíždíte či docházíte do práce z obvyklého bydliště **A1**?

**Text nápovědy:** Pracující (včetně pracujících studentů) vyplní podle místa pracoviště. Nepracující studenti a žáci vyplňují podle místa školy (kam jezdí/chozí do školy). Ostatní osoby tuto otázku nevyplňují.

**Pokyn k vyplnění:** Vyberte.

**Počet možných odpovědí:** 1

**Způsob odpovědi:** výběr z možností

**Struktura odpovědí a vazby na další otázky:**

Výběr odpovědi	Text odpovědi	Vazba na další otázku	Odkaz na obrazovku
B15.1	5× týdně a častěji	B16	<a href="#">Frekvence dojížd'ky</a>
B15.2	1× – 4× týdně	B16	
B15.3	Pravidelně, ale méně než 1× týdně	B16	
B15.4	Dojíždím/docházím zcela nepravidelně	B16	
B15.5	Nedojíždím/nedocházím z obvyklého bydliště	B16	

## B16 Dopravní prostředek

**Text otázky:** Jaký dopravní prostředek obvykle používáte pro jednu cestu do školy?

Jaký dopravní prostředek obvykle používáte pro jednu cestu do práce?

**Text nápovědy:** (vysvětlivky u jednotlivých odpovědí)

**Autobus (kromě MHD)** uvedou osoby využívající autobusovou dopravu, která překračuje hranice obce/města. Patří sem i příměstská doprava.

**Pokyn k vyplnění:** Vyberte dopravní prostředek. K nejdelší části cesty (vyberte 1). Další ke zbytku cesty (vyberte nejvýše 2).

**Počet možných odpovědí:** 1 dopravní prostředek pro nejdelší část cesty, až 2 další dopravní prostředky používané ke zbytku cesty

**Způsob odpovědi:** výběr z možností

**Struktura odpovědí a vazby na další otázky:**

Výběr odpovědi	Text odpovědi (více viz seznam dopravních prostředků)	Vazba na další otázku	Odkaz na obrazovku
B16.1	K nejdelší části cesty (vyberte 1)	B16.2 nebo konec vyplňování pokud nechci uvádět další dopravní prostředky	<a href="#">Dopravní prostředek</a>
B16.2	Další ke zbytku cesty (vyberte nejvýše 2)	Konec vyplňování	

**Pozn.** Dopravní prostředek vybraný k nejdelší části cesty se nenabízí jako Další ke zbytku cesty.

**Seznam dopravních prostředků:**

1. automobil, který řídím

2. automobil, který neřídím
3. městská hromadná doprava (MHD)
4. autobus (kromě MHD)
5. vlak
6. motocykl
7. jízdní kolo
8. jiný
9. žádný (pouze pěšky) – tato možnost pouze jako prostředek pro nejdelsí část cesty (tedy B16.1), pokud zaškrtnu toto pole, na otázku 16.2 neodpovídám a vyplňování pro mě končí

## B17 Vztahy

### Text otázky: Čím je osoba XX pro osobu YY ?

**Text nápovědy:**

**Pokyn k vyplnění:** Vyberte vztah k osobě.

**Počet možných odpovědí:** 1 pro každý vztah

**Způsob odpovědi:** výběr z možností

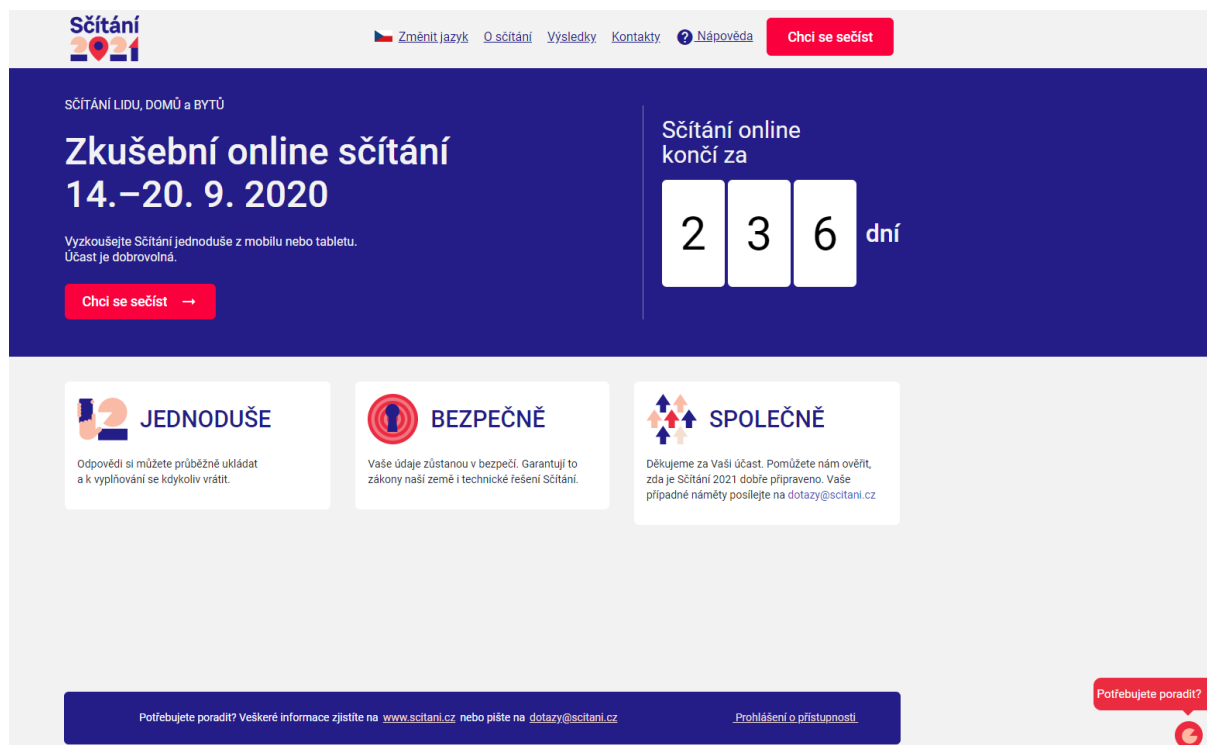
**Odkaz na obrazovku:** [Vztah k osobě](#)

#### Seznam zjišťovaných vztahů:

1. manžel/ka, partner/ka
2. syn, dcera
3. otec, matka
4. bratr, sestra
5. vnuk, vnučka
6. prarodič
7. zeť, snacha
8. partner/ka dcery/syna
9. tchán, tchyně
10. jiná příbuzná osoba
11. jiná nepříbuzná osoba

## Seznam obrazovek

### Úvodní obrazovka



Obrázek 5

[Zpět na text](#)

## Přihlášení

Sčítání 2021 [Změnit jazyk](#) [Kontakty](#)

Sčítání lidu, domů a bytů

### Začněte přihlášením jednoho člena sčítané domácnosti.

**Pomocí osobního dokladu**

Typ dokladu: **Občanský průkaz** | Cestovní pas

Číslo dokladu: 111112105

Datum narození: 27.01.1953  
Zadávejte ve formátu DD.MM.RRRR

**Přihlásit se** →

**Přes elektronický občanský průkaz**

Pro přihlášení je také možné využít elektronický občanský průkaz e-identita.cz.

**Přihlásit se přes e-identita.cz** →

**Přes svou datovou schránku**

Využít můžete přihlášení přes datovou schránku.

**Přihlásit se přes datovou schránku** →

**Uložili jste si formulář?** [Vraťte se k uloženému formuláři.](#)

[Prohlášení o přístupnosti](#)

Potřebujete poradit?

Obrázek 6

[Zpět na text](#)

## Informace o přihlášení

Sčítání 2021 [Změnit jazyk](#)

### Úspěšně jste se přihlásili

Čeká na Vás vyplnění elektronického sčítacího formuláře. Prohlédněte si, jaké části budete vyplňovat a jak s formulářem pracovat.

**Co budete vyplňovat**

1. Vyplnění adresy obvyklého bydliště
2. Vyplnění údajů o bydlení
3. Zadání osob, které společně bydlí (seznam osob, hospodaření)
4. Vyplnění údajů o jednotlivých osobách (vzdělání, zaměstnání apod.)

**Jak s formulářem pracovat**

- Odpovíte na každou otázku
- Obvykle celé vyplnění zabere 20–40 minut
- Seznam částí formuláře je uveden nad otázkou
- Odpovědi si můžete průběžně ukládat a později se k formuláři vrátit (přes odkaz v pravém horním rohu)
- Po vyplnění potřebných údajů formulář zkontrolujete a odešlete

**Začít vyplňovat** →

Potřebujete poradit?

Obrázek 7

[Zpět na text](#)

## Obvyklé bydliště

Obvyklé bydliště

### Začněte zadáním informací o Vašem bydlišti.

Pro úspěšné založení elektronického sčítacího formuláře je potřeba doplnit informace o Vašem obvyklém bydlišti a další údaje o místě, kde bydlíte. Nemusí se jednat o adresu trvalého bydliště.

**Co si k další části připravit**

1. Informace o bydlišti (stát, adresu, způsob užívání apod.)
2. Údaje o bytě (počet místností, velikost v metrech čtverečních apod.)

Pokračovat na údaje o bydlišti →

Obrázek 8

[Zpět na text](#)

## Vyplnění státu

Obvyklé bydliště

### Ve kterém státě bydlíte?

Uvedte místo svého obvyklého bydliště, tj. kde skutečně bydlíte, kde máte svoji domácnost a kde trávíte většinu volného času. Nemusí se přitom jednat o adresu trvalého bydliště.

**Vyberte stát. Uveďte k 13. 9. 2020.**

Česká republika

Jiný stát

Začít

Pokračovat →

Obrázek 9



Sčítání 2021

Změnit jazyk Uložit formulář

Obvyklé bydliště

### Ve kterém státě bydlíte?

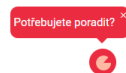
Uveďte místo svého obvyklého bydliště, tj. kde skutečně bydlíte, kde máte svoji domácnost a kde trávíte většinu volného času. Nemusí se přitom jednat o adresu trvalého bydliště.

**Vyberte stát. Uveďte k 13. 9. 2020.**

Česká republika Jiný stát

Vyberte jiný stát Německo

Zpět Pokračovat →



Obrázek 10

[Zpět na text](#)

## Adresa obvyklého bydliště

Sčítání

Změnit jazyk Uložit formulář

Obvyklé bydliště

### Kde bydlíte?

Uveďte místo svého obvyklého bydliště, tj. kde skutečně bydlíte, kde máte svoji domácnost a kde trávíte většinu volného času. Nemusí se přitom jednat o adresu trvalého bydliště.

Napište adresu obvyklého bydliště. Uveďte k 13. 9. 2020.

Adresa v ČR Kmochova č.p. 431/39, Třebíč, Podklášteří, 67401

Zpět Pokračovat →

Potřebujete poradit?

Obrázek 11

[Zpět na text](#)

## Typ obydlí/způsob bydlení

Sčítání

Změnit jazyk Uložit formulář

Obvyklé bydliště

### Vyberte typ Vašeho obydlí / způsob bydlení.

[Zobrazit nápovědu](#)

#### Vyberte typ obydlí

Byt v domě (rodinném, bytovém, škole aj.)

Rekreační objekt (např. chata)

Nezkolaudovaný dům, nouzové obydlí, přístěší

Mobilní/pohyblivé obydlí (např. maringotka, obytná loď, karavan)

Ubytovací zařízení (např. ubytovna, domov pro seniory)

Zpět Pokračovat →

Potřebujete poradit?

Obrázek 12

[Zpět na text](#)

## Výběr bytu v případě bytu v domě

Sčítání 2021 Změnit jazyk Uložit formulář

Obvyklé bydliště

### Ve kterém bytě bydlíte?

Vyberte, ve kterém bytě ze seznamu všech vlastníků bytů v domě na uvedené adrese bydlíte.

Vyberte ze seznamu bytů na Vámi uvedené adrese.

Seznam bytů Nedokážu vybrat / jiný byt

Zpět Pokračovat →

Potřebujete poradit?

Obrázek 13

[Zpět na text](#)

## Výběr vlastního, pronajatého nebo jiného bytu

Sčítání 2021 Změnit jazyk Uložit formulář

Obvyklé bydliště

### Bydlíte ve vlastním, pronajatém nebo jinak?

[Zobrazit nápovědu](#)

Vyberte právní důvod užívání bytu

Byt ve vlastním domě a obýván vlastníkem

Byt v osobním vlastnictví a obýván vlastníkem

Byt patřící družstvu a obýván členem družstva

Bezplatné užívání bytu, ve kterém jeho vlastník obvykle nebydlí (např. bydlení v bytě u příbuzných)

Byt nájemní/pronajatý, ve kterém jeho vlastník obvykle nebydlí

Jiný důvod užívání bytu

Zpět Pokračovat →

Potřebujete poradit?

Obrázek 14

[Zpět na text](#)

## Údaje o bytu

### Vyplnění plochy bytu

**Sčítání 2021** Změnit jazyk Uložit formulář

Údaje o bytu

### Jaká je plocha bytu?

Uveďte celkovou plochu bytu, údaje o ploše bytu v m<sup>2</sup> se uvádějí zaokrouhlené na celé číslo.

**Do plochy bytu se započítává** plocha kuchyně nebo kuchyňského koutu, obytných místností a ostatních prostor bytu. Ostatní prostory bytu zahrnují příslušenství, předsíně, spiže, komory apod. Rovněž sem patří plocha místností bytu, které se nevyužívají k bydlení, ale jsou vyčleněny k obchodním nebo pracovním účelům.

**Do plochy bytu se naopak nezapočítává** neobyvatelná půda, sklep, balkon, terasa, lodžie (ani zasklená), schodiště.

**Zadejte plochu. Zaokrouhlete na celé číslo**

Velikost bytu  m<sup>2</sup>

[Zpět](#) [Pokračovat →](#)

Potřebujete poradit?



Obrázek 15

[Zpět na text](#)

## Počet obytných místností

**Sčítání 2021** Změnit jazyk Uložit formulář

Údaje o bytu

### Kolik má byt obytných místností?

**Obytná místnost** je místnost určená k bydlení, např. ložnice, obývací nebo dětský pokoj apod.

**Obytnou místností není** samostatná kuchyň, WC, koupelna, předsíň, komora, půda, sklep, balkon, terasa, schodiště nebo obecně místnost s plochou menší než 4 m<sup>2</sup>.

**Zvolte počet místností**

Uveďte počet  místností

[Zpět](#) [Pokračovat →](#)

Potřebujete poradit?



Obrázek 16

[Zpět na text](#)

## Informace o kuchyni

Obrázek 17

[Zpět na text](#)

## Poloha bytu na patře

Obrázek 18

[Zpět na text](#)

## Informace o plynu

Sčítání 2021 Změnit jazyk Uložit formulář

Údaje o bytu

### Je do bytu zaveden plyn?

Rozhodující je zavedení plynové přípojky do bytu, nezáleží na tom, zda plyn aktivně užíváte či ne.

**Vyberte**

Ano, z veřejné sítě

Ano, z domovního/lokálního zásobníku

Pouze plynové tlakové láhve

Ne, byt je bez přívodu plynu

Zpět Pokračovat →

Potřebujete poradit?

Obrázek 19

[Zpět na text](#)

## Informace o přívodu vody

Sčítání 2021 Změnit jazyk Uložit formulář

Údaje o bytu

### Je do bytu zaveden přívod vody?

Rozhodující je zavedení vodovodu do bytu, nezáleží na tom, zda vodu aktivně užíváte či ne.

**Vyberte**

Ano, z veřejné sítě

Ano, ze soukromého zdroje vody (např. studna)

Ano, současně z veřejné sítě i soukromého zdroje vody

Ne, vodovod je mimo tento byt v domě

Ne, byt i celý dům jsou bez vodovodu

Zpět Pokračovat →

Potřebujete poradit?

Obrázek 20

[Zpět na text](#)

## Převažující způsob vytápění bytu

Obrázek 21


[Zpět na text](#)

## Zdroj energie/ druh paliva k vytápění bytu

Obrázek 22

[Zpět na text](#)

## Seznam všech osob – Příprava k vyplnění seznam osob



Změnit jazyk
Uložit formulář

Seznam všech osob

**Výborně! Vyplnili jste vše o bydlišti.**  
Dalším krokem je seznam osob, které tam bydlí.

Díky tomu se dozvíme, kde lidé bydlí společně, a kde spíše sami. Kolik lidí sdílí jednu domácnost a jak se podílejí na nákladech.

**Co si k další části připravit**

1. Informace o všech osobách (jméno a příjmení, rok narození)
2. Informace o hospodaření osob (hradí hlavní výdaje společně apod.)


Zpět
Pokračovat →

Potřebujete poradit?

Obrázek 23

[Zpět na text](#)

## Vyplnění seznamu osob k datu sčítání



Změnit jazyk
Uložit formulář

Seznam všech osob

**Uvedte všechny osoby, které bydlí společně v tomto bytě/obydlí k 13. 9. 2020**

Uvedou se všechny osoby, které v bytě/obydlí skutečně bydlí (i dočasně nepřítomné, např. z důvodu služební cesty, pobytu v nemocnici apod.). Není rozhodující, kde jsou osoby přihlášeny k trvalému pobytu. Údaje o každé osobě se uvádějí zápisem příjmení, jména a roku narození. **Vyplňte prosím česky.**

**Uvedte všechny osoby**

Jméno	Příjmení	Rok narození	
PAVEL	ČERNÝ	1953	<input checked="" type="checkbox"/> Osoba ověřená při přihlášení
<input type="text" value="Jana"/>	<input type="text" value="Malá"/>	<input type="text" value="1985"/>	Odebrat osobu ✕
<input type="text" value="Petra"/>	<input type="text" value="Velká"/>	<input type="text" value="1984"/>	Odebrat osobu ✕
<input type="text" value="Josefina"/>	<input type="text" value="Malá"/>	<input type="text" value="2011"/>	Odebrat osobu ✕
<span>Přidat další osobu +</span>			

Zpět
Všechny osoby zadány →

Potřebujete poradit?

Obrázek 24

[Zpět na text](#)



## Hospodaření osob

[Změnit jazyk](#) [Uložit formulář](#)

Seznam všech osob ▾

### Hospodaří všechny osoby uvedené v předchozím bodě společně?

**Společné hospodaření** znamená, že osoby společně sdílejí náklady zejména na jídlo nebo provoz domácnosti (běžné např. v rodině). Do společné hospodářské domácnosti patří i děti nebo jiné závislé osoby, které v ní žijí, i když samy na výdaje domácnosti nepřispívají. Společným hospodařením naopak není pouhé společné hrazení nákladů na bydlení – např. pokud jde o případy, kdy spolubydlící sice hradí společně náklady za pronajatý byt, ovšem každý si jinak hradí ostatní náklady, např. za jídlo, dopravu apod., samostatně.

**Zvolte**

---

[Zpět](#) Pokračovat →

Potřebujete poradit?

Obrázek 25

[Zpět na text](#)

## Rozřazení osob

[Změnit jazyk](#) [Uložit formulář](#)

Seznam všech osob ▾

### Rozřad'te osoby, které hospodaří společně.

Do jednotlivých hospodářských domácností zařad'te osoby, které hospodaří společně. Každá osoba bude uvedena pouze jedenkrát, tzn. v jedné z hospodářských domácností.

**Rozřad'te všechny osoby**

První hospodářská domácnost tvoří:	PAVEL ČERNÝ, 1953 ▾	<input type="button" value="Přidat osobu"/>	
Druhou hospodářskou domácnost tvoří:	Jana Malá, 1985 ▾	Josefina Malá, 2011 ▾	<input type="button" value="Přidat osobu"/>
Třetí hospodářská domácnost tvoří:	Petra Velká, 1984 ▾	<input type="button" value="Přidat osobu"/>	
<input type="button" value="Přidat další hospodářskou domácnost"/>			

---


[Zpět](#) Potvrdit rozřazení osob →

Potřebujete poradit?

Obrázek 26

[Zpět na text](#)

## Vyplnění údaje o osobách – výběr z osob


Změnit jazyk
Uložit formulář

Seznam všech osob ▾

Pokračujte vyplňováním údajů o osobách.

Vyplnit údaje můžete u jedné nebo u všech osob. Pro odeslání formuláře je třeba vyplnit alespoň osobu, která založila formulář. Pro další osoby můžete vygenerovat odkaz, na kterém si vyplní údaje o sobě samy.

Vyberte osobu, za kterou chcete vyplnit údaje

Jméno	Příjmení	Rok narození	
PAVEL	ČERNÝ	1953	<a href="#" style="background-color: #004a99; color: white; padding: 2px 5px; border-radius: 3px;">Vyplnit</a>
Jana	Malá	1985	<a href="#" style="background-color: #004a99; color: white; padding: 2px 5px; border-radius: 3px;">Vyplnit</a>
Petra	Velká	1984	<a href="#" style="background-color: #004a99; color: white; padding: 2px 5px; border-radius: 3px;">Vyplnit</a>
Josefina	Malá	2011	<a href="#" style="background-color: #004a99; color: white; padding: 2px 5px; border-radius: 3px;">Vyplnit</a>

Po odeslání Vašich údajů můžete poslat ostatním osobám na seznamu odkaz, aby si mohly vyplnit svoje údaje samy.

[Zpět](#)

Potřebujete poradit? ✕



Obrázek 27

[Zpět na text](#)

## Vyplnění údajů o osobě


Změnit jazyk
Uložit formulář

Vyplnění údajů - PAVEL ČERNÝ, 1953 ▾

Nyní budete vyplňovat údaje o osobě PAVEL ČERNÝ,  
1953.

Díky údajům o osobách se mimo jiné dozvíme, jak moc se stěhuje, jak se vyvíjí vzdělanost a zaměstnanost a jak daleko musíme dojíždět za prací.

Co si k další části připravit

1. Osobní doklad nebo rodné číslo
2. Osobní informace o osobách (vztahy mezi osobami, mateřský jazyk apod.)
3. Informace o vzdělání a zaměstnání

[Zpět](#)
Pokračovat →

Potřebujete poradit? ✕



Obrázek 28

[Zpět na text](#)

## Vyplnění identifikačních údajů o osobě

Takto vypadá formulář s předvyplněnými údaji pro ověřenou osobu, která založila elektronický sčítací formulář.

The screenshot shows the 'Vyplnění údajů' (Data entry) section of the electronic census form. At the top, there is a header with the 'Sčítání 2021' logo, a language selector 'Změnit jazyk', and a 'Uložit formulář' (Save form) button. Below the header, the user's name and birth year are displayed: 'Vyplnění údajů - PAVEL ČERNÝ, 1953'. The main heading is 'Uvedte rodné číslo nebo identifikační údaje' (Enter your birth number or identification data). A note states: 'U vyplňování údajů uveďte platný doklad.' (When filling in the data, provide a valid document). Below this, a prompt asks: 'Vyberte způsob identifikace pro účely formuláře a zadejte údaje.' (Select the identification method for the form and enter the data). Three buttons are available: 'Rodné číslo' (Birth number), 'Občanský průkaz' (Czech ID card), and 'Cestovní pas' (Passport). The 'Občanský průkaz' button is selected. The form fields are as follows: 'Číslo dokladu' (Document number) is 111112105; 'Datum narození' (Date of birth) is 27.01.1953, with a note 'Zadávejte ve formátu DD.MM.RRRR' (Enter in DD.MM.RRRR format); 'Pohlaví' (Sex) has two options, 'Muž' (Male) and 'Žena' (Female), with 'Muž' selected. At the bottom, there are 'Zpět' (Back) and 'Pokračovat →' (Continue) buttons. A red notification bubble in the bottom right corner says 'Potřebujete poradit?' (Need help?) with a question mark icon.

Obrázek 29

[Zpět na text](#)

Pro další osoby (i po přihlášení přes odkaz, který dostala osoba od respondenta, který založil elektronický sčítací formulář) nejsou tyto údaje předvyplněné, proto je zapotřebí vybrat ze tří možností a vyplnit údaje (viz obrazovky).

The screenshot shows the top part of the web form. At the top left is the 'Sčítání 2021' logo. To the right are links for 'Změnit jazyk' and 'Uložit formulář'. Below this is a user profile section: 'Vyplnění údajů - Jana Malá, 1985'. The main heading is 'Uvedte rodné číslo nebo identifikační údaje'. Below it, a note says 'U vyplňování údajů uveďte platný doklad.' and a prompt 'Vyberte způsob identifikace pro účely formuláře a zadejte údaje.' There are three radio buttons: 'Rodné číslo' (selected), 'Občanský průkaz', and 'Cestovní pas'. Below these is a text input field for 'Rodné číslo' containing '851111/1111'. At the bottom are 'Zpět' and 'Pokračovat' buttons.

Obrázek 30

This screenshot shows the same form as above, but with 'Občanský průkaz' selected. The 'Rodné číslo' field is now empty. Below the radio buttons, a grey box contains fields for 'Číslo dokladu' (111111111), 'Datum narození' (23.01.1985), and 'Pohlaví' (Muž and Žena, with Žena selected). A note below the date field says 'Zadávejte ve formátu DD.MM.RRRR'. The 'Zpět' and 'Pokračovat' buttons are at the bottom.

Obrázek 31

**Sčítání 2021** Změnit jazyk Uložit formulář

Vyplnění údajů - Jana Malá, 1985

### Uvedte rodné číslo nebo identifikační údaje

U vyplňování údajů uveďte platný doklad.

**Vyberte způsob identifikace pro účely formuláře a zadejte údaje.**

Číslo dokladu

Datum narození

Zadávejte ve formátu DD.MM.RRRR

Pohlaví

[Zpět](#) Pokračovat →

Potřebujete poradit?

Obrázek 32

[Zpět na text](#)

## Obvyklé bydliště jeden rok před sčítáním

**Sčítání 2021** Změnit jazyk Uložit formulář

Vyplnění údajů - Jana Malá, 1985

### Kde bylo Vaše obvyklé bydliště jeden rok před sčítáním (13. 9. 2019)?


Uvedou pouze osoby starší jednoho roku (narozené do 13. 9. 2019 včetně). Praha je pro účely této otázky považována za jednu obec.

**Vyberte**

[Zpět](#) Pokračovat →

Potřebujete poradit?

Obrázek 33

**Sčítání**  [Změnit jazyk](#) [Uložit formulář](#)

Vyplnění údajů - Jana Malá, 1985

### Kde bylo Vaše obvyklé bydliště jeden rok před sčítáním (13. 9. 2019)?

Uvedou pouze osoby starší jednoho roku (narozené do 13. 9. 2019 včetně). Praha je pro účely této otázky považována za jednu obec.

**Vyberte**

Na stejné adrese jako k 13. 9. 2020

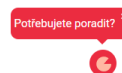
Ve stejné obci na jiné adrese

V jiné obci v ČR, uveďte kde


V jiném státě, uveďte stát

Uvedte obec:

[Zpět](#) [Pokračovat →](#)



Obrázek 34

**Sčítání**  [Změnit jazyk](#) [Uložit formulář](#)

Vyplnění údajů - Jana Malá, 1985

### Kde bylo Vaše obvyklé bydliště jeden rok před sčítáním (13. 9. 2019)?

Uvedou pouze osoby starší jednoho roku (narozené do 13. 9. 2019 včetně). Praha je pro účely této otázky považována za jednu obec.

**Vyberte**

Na stejné adrese jako k 13. 9. 2020


Ve stejné obci na jiné adrese

V jiné obci v ČR, uveďte kde

V jiném státě, uveďte stát

Vyberte jiný stát:

[Zpět](#) [Pokračovat →](#)



Obrázek 35

[Zpět na text](#)

## První obvyklé bydliště po narození

**Sčítání**  
2021
[Změnit jazyk](#) [Uložit formulář](#)

Vyplnění údajů - Jana Malá, 1985

### Kde bylo Vaše první obvyklé bydliště po narození?

Uvede se první bydliště, kde sčítaná osoba žila hned po narození. Údaj nelze zaměňovat za „místo narození“, které je uváděno např. v rodném listu a označuje skutečné místo narození (většinou adresu porodnice). Obec, okres, příp. stát se uvádí podle názvu a hranic platných k 13. 9. 2020. Praha je pro účely této otázky považována za jednu obec.

**Vyberte**

Ve stejné obci jako k 13. 9. 2020
V jiné obci v ČR, uveďte kde
V jiném státě, uveďte stát

Uveďte obec

Našeptávač nenabízí Vaši obec.

---

[Zpět](#)
Pokračovat →

Potřebujete poradit?

Obrázek 36

**Sčítání**  
2021
[Změnit jazyk](#) [Uložit formulář](#)

Vyplnění údajů - Jana Malá, 1985

### Kde bylo Vaše první obvyklé bydliště po narození?

Uvede se první bydliště, kde sčítaná osoba žila hned po narození. Údaj nelze zaměňovat za „místo narození“, které je uváděno např. v rodném listu a označuje skutečné místo narození (většinou adresu porodnice). Obec, okres, příp. stát se uvádí podle názvu a hranic platných k 13. 9. 2020. Praha je pro účely této otázky považována za jednu obec.

**Vyberte**

Ve stejné obci jako k 13. 9. 2020
V jiné obci v ČR, uveďte kde
V jiném státě, uveďte stát

Vyberte jiný stát

---

[Zpět](#)
Pokračovat →

Potřebujete poradit?

Obrázek 37

[Zpět na text](#)

## Nejvyšší dosažené vzdělání

**Sčítání**
Změnit jazyk Uložit formulář

Vyplnění údajů - Jana Malá, 1985

### Uvedte nejvyšší dosažené vzdělání.

[Zobrazit nápovědu](#)

**Vyberte jednu z uvedených možností**

Bez vzdělání, nedokončený 1. stupeň základní školy	Dokončený pouze 1. stupeň základní školy, nebo vzdělání na dřívější národní, obecné nebo pomocné škole	Základní vzdělání (nebo dokončení nižšího stupně šestá a osmiletého gymnázia)
Střední nebo vyučení (bez maturity)	Úplně střední všeobecné (s maturitou)	Úplně střední odborné (s maturitou), učební obor s maturitou
Nástavbové/zkrácené studium (s maturitou), absolvování dvou a více oborů středních škol	Pomaturitní studium	Konzervatoř (ukončena absolutoriím)
Vyšší odborné vzdělání (DIS.)	<b>Bakalářské (Bc., BcA.)</b>	Magisterské (Ing., Mgr., MUDr., JUDr., PhDr. aj.)
Doktorské (Ph.D., Th.D., CSc., DrSc.)		

Zpět
Pokračovat →

Potřebujete poradit?

Obrázek 38

[Zpět na text](#)

## Počet narozených dětí

**Sčítání**
Změnit jazyk Uložit formulář

Vyplnění údajů - Jana Malá, 1985

### Uvedte, kolik se vám narodilo dětí.

Uvede se počet živě narozených dětí do 13. 9. 2020 (v manželství, před manželstvím i mimo manželství). Počet by měl zahrnovat i případy, kdy některé z dětí později zemřelo.

**Uvedte počet dětí**

Žádné	Jedno	Dvě	Tři
Čtyři	Pět	<b>Více než pět dětí</b>	

Uvedte počet dětí

Zpět
Pokračovat →

Potřebujete poradit?

Obrázek 39

[Zpět na text](#)



## Mateřský jazyk

Obrázek 40

[Zpět na text](#)

## Národnost

Obrázek 41

[Zpět na text](#)

## Náboženská víra

**Sčítání** Změnit jazyk Uložit formulář

Vyplnění údajů - Jana Malá, 1985

Uvedte Vaši náboženskou víru (náboženský směr, hnutí, církev nebo společnost), ke které se hlásíte.

**Nepovinný údaj**


Údaj o náboženské víře vyplní každý podle svého rozhodnutí. Uvedení údaje není povinné. Náboženský směr, hnutí, církev nebo společnost, ke které se hlásíte, zapíšte co nejpřesněji. **Vyplňujte prosím česky.**

**Vyberte**

Věřící – hlásící se k církvi, náboženské společnosti apod.  Věřící – nehlásící se k žádné církvi ani náboženské společnosti  Bez náboženské víry

Uvedte název

[Zpět](#) Pokračovat →



Obrázek 42

[Zpět na text](#)

## Výběr skupiny, do jaké patříte

**Sčítání** Změnit jazyk Uložit formulář

Vyplnění údajů - Jana Malá, 1985

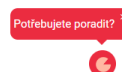
Do jaké z následujících skupin patříte?

[Zobrazit nápovědu](#)

**Vyberte jednu z uvedených možností**

Zaměstnanci, podnikatelé, OSVČ, příp. pomáhající v rodinném podniku	Na mateřské dovolené (peněžitá pomoc v mateřství po dobu 28, resp. 37 týdnů)	Na rodičovské dovolené
Nezaměstnaní, hledající zaměstnání	<input checked="" type="radio"/> Ve starobním/invalidním důchodu	S jiným vlastním zdrojem obživy/příjmů než výše uvedené (např. výnosy z kapitálu, pronájmu, úspor)
Žáci, studenti, učni	Ostatní bez vlastního příjmu (např. osoby v domácnosti)	

[Zpět](#) Pokračovat →



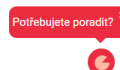
Obrázek 43

[Zpět na text](#)

## Odpracování obvykle alespoň jednu hodinu týdně



The screenshot shows a survey form titled 'Odpracování obvykle alespoň jednu hodinu týdně'. At the top left is the 'Sčítání 2021' logo. At the top right are links for 'Změnit jazyk' and 'Uložit formulář'. Below the header, it says 'Vyplnění údajů - Jana Malá, 1985'. The main question is 'Odpracujete obvykle alespoň jednu hodinu týdně za mzdu/plat nebo jiný druh odměny či zisku?'. Below the question, there are two radio buttons: 'Ano' (selected) and 'Ne'. At the bottom, there are 'Zpět' and 'Pokračovat' buttons.



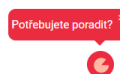
Obrázek 44

[Zpět na text](#)

## Odvětví ekonomické činnosti




The screenshot shows a survey form titled 'Odvětví ekonomické činnosti'. At the top left is the 'Sčítání 2021' logo. At the top right are links for 'Změnit jazyk' and 'Uložit formulář'. Below the header, it says 'Vyplnění údajů - Jana Malá, 1985'. The main question is 'Uveďte odvětví ekonomické činnosti Vašeho zaměstnavatele nebo předmětu Vašeho podnikání.'. Below the question, there is a text box containing 'Lesnictví a těžba dřeva'. At the bottom, there are 'Zpět' and 'Pokračovat' buttons.



Obrázek 45

[Zpět na text](#)

## Současné zaměstnání



Změnit jazyk Uložit formulář

Vyplnění údajů - Jana Malá, 1985

### Uveďte své současné zaměstnání (vykonávanou práci).

Uveďte své aktuální zaměstnání (vykonávanou profesi). Jako zaměstnání se uvede konkrétní vykonávaná činnost včetně pracovního zařazení (příp. funkce) i oboru (např. montážní dělník vozidel, obsluha dopravníku, řidič autojeřábu, čalouník nábytku, dělník chemické výroby, mechanik provozní údržby, stavební elektromontér, pokladník v obchodě, pracovník bankovní přepážky, učitelka v MŠ, obchodní referent, architekt zahrad, daňový úředník, vedoucí obchod. odboru, vrchní sestra, zástupce ředitele ZŠ, vedoucí skladu, ředitel hotelu, dispečer dopravy, vědecký pracovník – biochemie, strážník městské policie apod.).  
V případě dvou zaměstnání se tato otázka vyplňuje podle hlavního zaměstnání.  
**Vyplňujte prosím česky.**

**Uveďte zaměstnání**

Zaměstnání

Příklady: učitelka na 1. stupni ZŠ, pokladník v obchodě, vědecký pracovník – biochemie, architekt zahrad, dělník chemické výroby, ředitelka hotelu, analytik v marketingu, mzdová účetní, strážník městské policie, vedoucí skladu, programátorka operačních systémů, řidič MHD apod.


Zpět
Pokračovat →

Potřebujete poradit?

Obrázek 46

[Zpět na text](#)

## Kam chodíte či jezdíte do práce/školy



Změnit jazyk Uložit formulář

Vyplnění údajů - Jana Malá, 1985

### Kam chodíte či jezdíte do práce?

Pracující, včetně pracujících studentů uvedou **adresu místa výkonu práce** (nikoliv např. sídla firmy). Osoby, které **nemají pevné místo pracoviště**, uvedou adresu **místa nástupu** do zaměstnání. Osoby, které **místo výkonu zaměstnání často mění** (např. pracovníci na montážích, na stavbách, prodáváci na tržistiších apod.), nebo cestují, ale nezačínají denně na stálé adrese (obchodní cestující, řidiči kamiónů aj.) označí „zaměstnání bez stálého pracoviště“.

**Vyberte**

Nikam, pracuji na adrese obvyklého bydliště

Na jinou adresu v ČR, než je adresa obvyklého bydliště. Uveďte adresu

Do jiného státu

Mám zaměstnání bez stálého pracoviště


Uveďte adresu

Pokud našeptávač nenabízí přesnou adresu, vyplňte alespoň obec.

Zpět
Pokračovat →

Potřebujete poradit?

Obrázek 47



[Změnit jazyk](#)
Uložit formulář

Vyplnění údajů - Jana Malá, 1985 ▾

### Kam chodíte či jezdíte do práce?

**Pracující, včetně pracujících studentů** uvedou adresu **místa výkonu práce** (nikoliv např. sídla firmy). Osoby, které **nemají pevné místo pracoviště**, uvedou adresu **místa nástupu** do zaměstnání. Osoby, které **místo výkonu zaměstnání často mění** (např. pracovníci na montážích, na stavbách, prodáváci na tržišťích apod.), nebo cestují, ale nezačínají denně na stálé adrese (obchodní cestující, řidiči kamiónů aj.) označí „zaměstnání bez stálého pracoviště“.

Vyberte

Nikam, pracuji na adrese obvyklého bydliště

Na jinou adresu v ČR, než je adresa obvyklého bydliště. Uveďte adresu

Do jiného státu

Mám zaměstnání bez stálého pracoviště

Vyberte jiný stát  ▾

---

[Zpět](#)
Pokračovat →

Potřebujete poradit?

Obrázek 48



[Změnit jazyk](#)
Uložit formulář

Vyplnění údajů - Josefína Malá, 2011 ▾

### Kam chodíte či jezdíte do školy?

**Nepracující studenti a žáci** uvedou adresu **školy**.

Vyberte

Nikam, studuji na adrese obvyklého bydliště

Na jinou adresu v ČR, než je adresa obvyklého bydliště. Uveďte adresu

Do jiného státu

Bez stálého místa školy

---

[Zpět](#)
Pokračovat →

Potřebujete poradit?

Obrázek 49

[Zpět na text](#)

## Jak často dojíždíte či docházíte do práce/školy

**Sčítání 2021** Změnit jazyk Uložit formulář

Vyplnění údajů - Jana Malá, 1985

### Jak často dojíždíte či docházíte do práce z obvyklého bydliště?

Pracující (včetně pracujících studentů) vyplní podle místa pracoviště.

**Vyberte**

5x týdně a častěji

1x – 4x týdně

Pravidelně, ale méně než 1x týdně

Dojíždím/docházím zcela nepravidelně

Nedojíždím/nedocházím z obvyklého bydliště

[Zpět](#) Pokračovat →

Potřebujete poradit?

Obrázek 50

**Sčítání 2021** Změnit jazyk Uložit formulář

Vyplnění údajů - Josefína Malá, 2011

### Jak často dojíždíte či docházíte do školy z obvyklého bydliště?

Nepracující studenti a žáci vyplňují podle místa školy (kam jezdí/chodí do školy).

**Vyberte**

5x týdně a častěji

1x – 4x týdně

Pravidelně, ale méně než 1x týdně

Dojíždím/docházím zcela nepravidelně

Nedojíždím/nedocházím z obvyklého bydliště


[Zpět](#) Pokračovat →

Potřebujete poradit?

Obrázek 51

[Zpět na text](#)

## Dopravní prostředek do práce/školy



[Změnit jazyk](#)
Uložit formulář

Vyplnění údajů - Jana Malá, 1985

### Jaký dopravní prostředek obvykle používáte pro jednu cestu do práce?


**Autobus (kromě MHD)** uvedou osoby využívající autobusovou dopravu, která překračuje hranice obce/města. Patří sem i příměstská doprava.

**Vyberte dopravní prostředek k nejdělsí části cesty (vyberte 1).**

Automobil, který řídím	Automobil, který neřídím	Městská hromadná doprava (MHD)	Autobus (kromě MHD)
Vlak	Motocykl	Jízdní kolo	Jiný
<p><b>Další ke zbytku cesty (vyberte nejvýše 2).</b></p>			
Automobil, který řídím	Automobil, který neřídím	Městská hromadná doprava (MHD)	Autobus (kromě MHD)
Motocykl	Jízdní kolo	Jiný	

[Zpět](#)
Pokračovat →
Potřebujete poradit?

Obrázek 52



[Změnit jazyk](#)
Uložit formulář

Vyplnění údajů - Josefína Malá, 2011

### Jaký dopravní prostředek obvykle používáte pro jednu cestu do školy?

**Autobus (kromě MHD)** uvedou osoby využívající autobusovou dopravu, která překračuje hranice obce/města. Patří sem i příměstská doprava.

**Vyberte dopravní prostředek k nejdělsí části cesty (vyberte 1).**

Automobil, který řídím	Automobil, který neřídím	Městská hromadná doprava (MHD)	Autobus (kromě MHD)
Vlak	Motocykl	Jízdní kolo	Jiný
<p style="background-color: #e91e63; color: white; padding: 5px; border-radius: 3px; display: inline-block;">Žádný (pouze pěšky)</p>			

[Zpět](#)
Pokračovat →
Potřebujete poradit?

Obrázek 53

[Zpět na text](#)

## Vztah k osobě



[Změnit jazyk](#)
[Uložit formulář](#)

Vyplnění údajů - Josefína Malá, 2011 ▾

**Čím je osoba **Josefína Malá, 2011** pro osobu **PAVEL ČERNÝ, 1953****

Vyberte vztah k osobě

Manželka, partnerka

Dcera

Matka

Sestra

Vnučka

Prarodič

Snacha


Partnerka dcery/syna

Tchyně

Jiná příbuzná osoba

Jiná nepříbuzná osoba ↻


[Zpět](#)
[Pokračovat →](#)

Potřebujete poradit? 

Obrázek 54

[Zpět na text](#)

## Pokračovat k odeslání, závěrečná kontrola a odeslání formuláře



[Změnit jazyk](#)
[Uložit formulář](#)

Seznam všech osob ▾

**Pokračujte vyplňováním údajů o osobách.**


Vyplnit údaje můžete u jedné nebo u všech osob. Pro odeslání formuláře je třeba vyplnit alespoň osobu, která založila formulář. Pro další osoby můžete vygenerovat odkaz, na kterém si vyplní údaje o sobě samy.

Vyberte osobu, za kterou chcete vyplnit údaje

Jméno	Příjmení	Rok narození	✓	Upravit
PAVEL	ČERNÝ	1953	✓	Upravit
Jana	Malá	1985	✓	Upravit
Petra	Velká	1984		Vyplnit
Josefína	Malá	2011	✓	Upravit

Po odeslání Vašich údajů můžete poslat ostatním osobám na seznamu odkaz, aby si mohly vyplnit svoje údaje samy.

[Zpět](#)
[Pokračovat k odeslání →](#)


Potřebujete poradit? 

Obrázek 55

[Zpět na text](#)



## Závěrečná kontrola



Změnit jazyk
Uložit formulář

Zkontrolujte si zadané údaje a můžete odesílat.

**Na co si dát pozor**

1. Zkontrolujte si zadané údaje (ke každé otázce se můžete vrátit)
2. Zkontrolujte si vyplněné údaje o osobách (stačí rozkliknout v seznamu osob)
3. Odeslat můžete i částečně vyplněný elektronický formulář

Vyplněné údaje o bydlišti

<b>Stát v rozhodný okamžik</b>	Česká republika
<b>Bydliště v rozhodný okamžik</b>	Čsl. armády č.p. 237, Suchdol nad Odrou, 74201
<b>Způsob bydlení – typ bydli</b>	Byt v domě (rodinném, bytovém, škole aj.)
<b>Byt v rozhodný okamžik</b>	Nedokážu vybrat / jiný byt
<b>Právní důvod užívání bytu</b>	Byt ve vlastním domě a obýván vlastníkem
<b>Velikost bytu</b>	85 m <sup>2</sup>
<b>Počet obytných místností</b>	7 místností
<b>Kuchyň</b>	Kuchyň jako samostatná místnost
<b>Poloha bytu v domě</b>	Vyšší než 7. patro, uveďte
<b>Plyn</b>	Ano, z veřejné sítě
<b>Vodovod</b>	Ano, z veřejné sítě
<b>Způsob vytápění</b>	Ústřední dálkové (s kotelnou mimo dům, zpravidla pro více domů)
<b>Energie používaná k vytápění bytu</b>	Nakupované teplo (z kotelny mimo dům); Elektřina; Dřevo, dřevěné brikety, biomasa; Solární kolektory

Hospodařící domácnosti


<b>Hospodaří všechny osoby společně</b>	Ne
<b>První hospodařící domácnost tvoří:</b>	PAVEL ČERNÝ, 1953
<b>Druhou hospodařící domácnost tvoří:</b>	Jana Malá, 1985 Josefina Malá, 2011
<b>Třetí hospodařící domácnost tvoří:</b>	Petra Velká, 1984

Vyplněné údaje o osobě

Jméno	Příjmení	Rok narození	
PAVEL	ČERNÝ	1953	Zobrazit vyplněné údaje ▾
Jana	Malá	1985	Zobrazit vyplněné údaje ▾
Petra	Velká	1984	
Josefina	Malá	2011	Zobrazit vyplněné údaje ▾

• Můžete ještě vyplnit údaje o dalších osobách v domácnosti.


Odeslat →

Potřebujete poradit?  


Obrázek 56

[Zpět na text](#)

## Odeslaný částečný formulář

Změnit jazyk

Děkujeme Vám!

**Úspěšně jste odeslali formulář.**

Číslo odeslaného elektronického sčítacího formuláře: 155

Datum a čas odeslání: 31.08.2020 06:30:19

Pro ukončení práce doporučujeme zavít prohlížeč/aplikaci.

Vyplňte další osoby, nebo jim můžete poslat odkaz k vyplnění.

Seznam osob			
Jméno	Příjmení	Rok narození	
PAVEL	ČERNÝ	1953	<input checked="" type="checkbox"/> Vyplněná osoba
Jana	Malá	1985	<input checked="" type="checkbox"/> Vyplněná osoba
Petra	Velká	1984	<input type="checkbox"/> Vyplnit
Josefina	Malá	2011	<input checked="" type="checkbox"/> Vyplněná osoba

Vygenerujte odkaz pro další osoby na seznamu, aby si mohly vyplnit svoje údaje.


Vygenerovat odkaz

[Zobrazit vyplněné údaje](#)

Potřebujete poradit?

Obrázek 57

## Odeslaný úplný formulář

Změnit jazyk

Děkujeme Vám!

**Úspěšně jste odeslali formulář.**

Číslo odeslaného elektronického sčítacího formuláře: 102

Datum a čas odeslání: 31.08.2020 06:23:06

Pro ukončení práce doporučujeme zavít prohlížeč/aplikaci.

[Zobrazit vyplněné údaje](#)

Obrázek 58

[Zpět na text](#)