

### Příspěvková organizace: Ústav sociálních služeb – hlavní činnost

Předmětem činnosti Ústavu sociálních služeb v Praze 4 je především zajišťování sociálních služeb ve smyslu příslušných ustanovení zákona o sociálních službách č. 108/2006 Sb., ve znění pozdějších předpisů a jeho prováděcí vyhlášky č. 505/2006 Sb., ve znění pozdějších předpisů. Registrace dle ust. §81 odst. 1 zákona o sociálních službách byla udělena dne 9.10.2007.

Kromě výše uvedených registrovaných sociálních služeb Ústav sociálních služeb v Praze 4 (ÚSS4) poskytuje sociálně aktivizační služby pro seniory a zdravotně znevýhodněné spoluobčany, zejména zajišťujeme provoz 13 klubů seniorů, organizaci rekreací, zájezdů, společenských setkání a kulturních akcí. Zároveň se zaměřujeme na rozšiřující se poskytování sociálního poradenství a aktivity ve spolupráci s ostatními organizacemi působícími v oblasti sociálních služeb, stejně jako s dalšími partnery, především z oblasti zdravotnictví.

ÚSS4 je aktivním členem Asociace poskytovatelů sociálních služeb České republiky, která je největší profesní organizací sdružující poskytovatele sociálních služeb v ČR. Prostřednictvím této asociace se zaměstnanci ÚSS4 mohou vzdělávat v rámci povinného prohlubování kvalifikace, od roku 2006 je ÚSS4 také členem Regionální asociace poskytovatelů sociálních služeb Praha.

#### ❖ **Ekonomika**

*Tabulka: Výkaz zisku a ztráty v tis. Kč*

	<b>RS 2019</b>	<b>RU 2019</b>	<b>Skut. k 31.12.2019</b>	<b>% plnění k RU</b>
<b>NÁKLADY</b>				
501 - spotřeba materiálu	1 633	1 633	1 507,86	92,34
502 - spotřeba energie	2 410	2 410	2 212,19	91,79
511 - opravy a udržování	610	610	377,81	61,94
512 - cestovné	180	180	235,60	130,89
513 - náklady na reprezentaci	40	40	22,99	57,48
518 - ostatní služby	3 320	3 372	4 051,68	120,16
521 - mzdové náklady	34 350	39 484	39 145,04	99,14
524 - zákonné sociální pojištění	11 450	13 192	12 941,63	98,10
525 - jiné soc.pojištění	140	140	158,95	113,54
527 - zákonné sociální náklady	745	745	809,93	108,72
538 - ostatní daně a poplatky	3	3	8,04	268,00
549 - jiné ostatní náklady	14	14	13,29	94,93
551 - odpisy NIM a HIM	970	970	923,19	95,17
557 - nákl. z odeps. pohledávek	0	0	5,78	
558 - náklady z DDM	400	400	589,83	147,46
591 - daň srážková z BÚ	0	0	0,43	
<b>C E L K E M</b>	<b>56 265</b>	<b>63 193</b>	<b>63 004,24</b>	<b>99,70</b>
<b>VÝNOSY</b>				
602 - tržby z prodeje služeb	10 090	10 090	10 516,39	104,23
648 - čerpání rezervního fondu	3 341	1 401	178,62	12,75
649 - jiné ostatní výnosy	0	0	68,82	
662 - úroky	5	5	2,24	44,80
672 - dotace MPSV	12 100	17 716	17 716,00	100,00
672 - přísp.na provoz	30 559	30 559	28 993,35	94,88

	RS 2019	RU 2019	Skut. k 31.12.2019	% plnění k RU
672 - příspěv. na provoz spoluúčast CNP	0	52	91,57	176,10
672 - grant MHMP	0	3 200	3 200,00	100,00
672 - inv.dotace SFŽP (krytí odpisů)	170	170	132,17	77,75
672 - EU projekt CNP			1 739,75	
672 - Projekt HoCare 2.0			365,33	
<b>C E L K E M</b>	<b>56 265</b>	<b>63 193</b>	<b>63 004,24</b>	<b>99,70</b>

Průměrný evidovaný počet zaměstnanců (přepočt.osoby)					
Limit počtu zaměstnan. na r. 2019	rok 2019			Skutečnost k 31.12. 2018	index 19/18 (v %)
	rozpis organiz.	skutečnost	% plnění		
115	115	107,5	93,5	101,1	106,3

Prostředky na platy (tis. Kč)					
Schv.limit na rok 2019	rok 2019			Skutečnost k 31.12. 2018	index 19/18 (v %)
	rozpis organiz.	skutečnost	% plnění		
38 684,0	38 684,0	37 735,1	97,5	33 194,6	113,7

## Plnění ukazatelů hospodaření v roce 2019

### Příspěvek zřizovatele MČ Praha 4 na provoz

Schválený příspěvek na provoz ve výši 30 559 tis. Kč byl v roce 201 navýšen o částku 52 tis. Kč – spoluúčast projektu.

#### **Příspěvek na provoz: 30 559 000,00 Kč**

- Odd. 43 § 51 Pečovatelská služba 21 805 000,00 Kč
- Odd. 43 § 56 Denní stacionář 424 000,00 Kč
- Odd. 43 § 59 Odlehčovací služby 7 144 000,00 Kč
- Odd. 43 § 79 Sociálně aktivizační služby 1 186 000,00 Kč

V návaznosti na realizaci projektu MPSV OPZ Centrum neformální péče schválil zřizovatel v rámci finančního vypořádání navýšení provozního příspěvku na spolufinancování projektu, ve výši 52 tis. Kč

Čistý provozní příspěvek pro organizaci činil 30 611 tis. Kč.

#### **Příspěvek MČ pro ÚSS4:**

**30 611 000,00 Kč**

Z toho použito pro rok 2019:

29 084 919,38 Kč

Nedočerpaný příspěvek:

1 526 080,62 Kč

Provozní příspěvek z rozpočtu zřizovatele nebyl vyčerpán v plné výši s ohledem na vyšší plnění jiných zdrojů financování (MPSV, rozpočet HMP)

### Finanční vypořádání:

- nedočerpaný příspěvek z rozpočtu zřizovatele ve výši 1 526 080,62 Kč bude odveden do rozpočtu zřizovatele, v tom jsou i nevyčerpané odpisy ve výši 46 809,85 Kč.

#### **Další prostředky financování provozních nákladů ÚSS4 :**

**Neinvestiční dotace MPSV celkem** **17 716 000,00 Kč**  
*z toho:*

• Pečovatelská služba	13 862 000,00 Kč
• Denní stacionář	418 000,00 Kč
• Odlehčovací služba	3 436 000,00 Kč
Celkem vyčerpáno pro rok 2019:	17 716 000,00 Kč

Neinvestiční dotace z MPSV v souhrnné výši 17 716 000,- Kč byla použita na platy zaměstnanců příslušných sociálních služeb v souladu s podanou žádostí.

**Grant MHMP – podpora MČ v sociální oblasti** **3 200 000,00 Kč**  
*z toho:*

• Pečovatelská služba:	2 200 000,00 Kč
• Odlehčovací služba:	1 000 000,00 Kč
Celkem vyčerpáno pro rok 2018:	3 200 000,00 Kč

Celková výše grantu HMP v částce 3 200 tis. Kč byla použita na platy zaměstnanců příslušných sociálních služeb a k tomu související sociální a zdravotní pojištění, v souladu s podanou žádostí.

**Dotace na realizovaný projekt EU Centrum neformální péče** – organizace obdržela částku ve výši 1 163,4 tis. Kč.

**Dotace na projekt HoCare 2.0.** – organizace obdržela dotaci z Maďarska ve výši 6,3 tis. Kč na propagaci projektu.

*Informativní tabulka: Přehled nákladů a výnosů dle středisek v tis. Kč*

SÚ	název	Rozpočet upravený	SK k 31.12.2019	Hospodaření dle středisek					
				pečovatelská služba	SAS, kluby	denní stacionáře	odlehčovací služby	Centrum nef. péče	Ho Care
501	léky a zdravotní materiál	160	117,98	8,2	0,88	0,42	108,48		
	knihy, učeb.pom.,tisk	20	31,83	31,83					
	DDHM do 3 000,- Kč	150	72,27	62,56	4,51		5,20		
	ochranné pomůcky	25	1,73	1,73			0,00		
	prádlo, oděv, obuv	150	30,94	25,09	0,08		5,77		
	PHM benzin	45	48,2	48,2					
	PHM nafta	200	217,83	217,83					
	PHM benzin sekačka		1,34				1,34		
	maziva auta	3							
	kancelářské potřeby	300	310,78	270,52	1,66		35,75	2,85	
	čistící,hyg.a prací prostř.	300	407,32	206,76	0,97		199,59		
	ostatní materiál	280	267,63	147,91	34,03		84,1	1,59	
<b>Celkem</b>	<b>1 633</b>	<b>1 507,85</b>	<b>1 020,63</b>	<b>42,13</b>	<b>0,42</b>	<b>440,23</b>	<b>4,44</b>	<b>0,00</b>	
502	voda	230	299,23	125,27	1,63	2,50	169,83		
	teplo	1 500	1 443,32	780,16	73,7	30,00	559,46		
	plyn	30	21,26	14,9	6,36				
	elektrická energie	650	448,39	219,11	6,23	9,1	213,95		
<b>Celkem</b>	<b>2 410</b>	<b>2 212,20</b>	<b>1139,44</b>	<b>87,92</b>	<b>41,60</b>	<b>943,24</b>	<b>0,00</b>	<b>0,00</b>	
511	oprava a údržba auta	160	209,23	209,23					
	oprava a údržba kancel.	400	130,62	94,69			35,93		
	oprava a údržba ostatní	50	37,95	2,43			35,52		
<b>Celkem</b>	<b>610</b>	<b>377,80</b>	<b>306,35</b>	<b>0,00</b>	<b>0,00</b>	<b>71,45</b>	<b>0,00</b>	<b>0,00</b>	
512	cestovné tuzemské,zahr.	180	235,59	197,12	3,28		6,26	2,13	26,80
	<b>Celkem</b>	<b>180</b>	<b>235,59</b>	<b>197,12</b>	<b>3,28</b>	<b>0,00</b>	<b>6,26</b>	<b>2,13</b>	<b>26,80</b>
513	pohoštění a reprezentace	40	22,99	22,83	0,16				
<b>Celkem</b>	<b>40</b>	<b>22,99</b>	<b>22,83</b>	<b>0,16</b>	<b>0,00</b>	<b>0,00</b>	<b>0,00</b>	<b>0,00</b>	<b>0,00</b>
518	poštovné	15	12,82	12,82			0	0	
	mobilní telefony	110	251,74	228,79	4,47	2,54	15,94		
	poplatky za internet	150	217,07	205,82			0	11,25	
	nájemné	235	61,50	35,48	23,15	1,71	1,16		
	konz. a poradenství		176,74	25,01				151,73	
	školení a vzdělávání	402	413,42	264,48	1,35	1,48	54,86	91,25	
	odpad	145	140,62	25,07	7,78		107,77		
	ostatní služby	1400	1 918,58	898,28	136,06	2,61	751,96	129,67	
	poplatky TV + R	50	36,72	18,9	8,64	2,16	7,02		
	stravenky	780	738,94	559,39	11,00	10,49	144,35	13,71	
	bankovní poplatky	85	83,54	83,54					
<b>Celkem</b>	<b>3 372</b>	<b>4 051,69</b>	<b>2 357,58</b>	<b>192,45</b>	<b>20,99</b>	<b>1 083,06</b>	<b>397,61</b>	<b>0,00</b>	
521	platy zaměstnanců MČ	38 434	37 439,86	25 310,38	441,05	629,13	10 050,17	1 009,13	
	náhrada mzdy při PN	250	295,19	295,19					
	<i>celkem platy zaměstn.</i>	38 684	37 735,05	25 605,57	441,05	629,13	10 050,17	1 009,13	
	ostatní osobní náklady	800	1 048,37	540,10	179,85		328,42	55,53	306,08
<b>Celkem 521</b>	<b>39 484</b>	<b>39 145,03</b>	<b>26 145,67</b>	<b>620,90</b>	<b>629,13</b>	<b>10 378,59</b>	<b>1 064,66</b>	<b>306,08</b>	

SÚ	název	Hospodaření dle středisek							
		Rozpočet upravený	SK k 31.12.2019	pečovatelská služba	SAS, kluby	denní stacionáře	odlehčovací služby	Centrum nef. péče	Ho Care
524	povin.poj.na sociál.zab.	9 682	9 434,07	6 368,87	109,82	157,96	2 545,95	251,47	71,14
	povinné poj. na zdravot.	3 510	3 410,64	2 303,18	39,7	56,62	920 32	90,82	25,78
	<b>Celkem</b>	<b>13 192</b>	<b>12 941,63</b>	<b>8 672,05</b>	<b>149,52</b>	<b>214,58</b>	<b>3 466,27</b>	<b>342,29</b>	<b>96,92</b>
525	j.soc.poj.:ost.pov.poj.	140	158,95	158,95				0	
	<b>Celkem</b>	<b>140</b>	<b>158,95</b>	<b>158,95</b>	<b>0,00</b>	<b>0,00</b>	<b>0,00</b>	<b>0,00</b>	<b>0,00</b>
527	příděl do FKSP	670	754,70	734,51				20,19	
	závodní lékař	75	55,23	44,88			10,35		
	<b>Celkem</b>	<b>745</b>	<b>809,93</b>	<b>779,39</b>	<b>0,00</b>	<b>0,00</b>	<b>10,35</b>	<b>20,19</b>	<b>0,00</b>
538	správní poplatky		0,90	0,90					
	dálniční známka	3	7,14	7,14					
	<b>Celkem</b>	<b>3</b>	<b>8,04</b>	<b>8,04</b>	<b>0,00</b>	<b>0,00</b>	<b>0,00</b>	<b>0,00</b>	<b>0,00</b>
549	pojištění maj, vozidel	14	13,29	13,29					
	<b>Celkem</b>	<b>14</b>	<b>13,29</b>	<b>13,29</b>	<b>0,00</b>	<b>0,00</b>	<b>0,00</b>	<b>0,00</b>	<b>0,00</b>
551	odpisy	800	791,02	763,03	0,00	0,00	27,99	0,00	
551	odpisy inv.dotace	170	132,17	132,17					
557	nákl. z odepsan. pohled.		5,78	5,78	0,00	0,00	0,00	0,00	
558	nákl.z DDHM nad 3000 Kč	400	589,83	540,57	15,25		34,01		
	<b>Celkem</b>	<b>400</b>	<b>589,83</b>	<b>540,57</b>	<b>15,25</b>	<b>0,00</b>	<b>34,01</b>	<b>0,00</b>	<b>0,00</b>
591	srážková daň z úroků		0,43	0,43					
	<b>Náklady celkem</b>	<b>63 193,00</b>	<b>63 004,22</b>	<b>42 263,32</b>	<b>1 111,61</b>	<b>906,72</b>	<b>16 461,45</b>	<b>1 831,32</b>	<b>429,80</b>

SÚ	název	Rozpočet upravený	SK k 31.12.2019	Hospodaření dle středisek					
				pečovatelská služba	SAS, Kluby	denní stacionáře	odlehčovací služby	centrum nef. péče	Ho Care
602	výnosy z poskyt. služeb	7 640	8 000,60	7 025,36		70,83	904,41		
	zdroje od ZP	550	776,81				776,81		
	úhrady za ubytování	1 400	1354,34				1 354,34		
	úhrady za fakult .služby	500	384,64	381,13			3,51		
	<b>Celkem</b>	<b>10 090</b>	<b>10 516,39</b>	<b>7 406,49</b>	<b>0,00</b>	<b>70,83</b>	<b>3 039,07</b>	<b>0,00</b>	<b>0,00</b>
648	čerpání RF	141	178,61	102,27	0,00		11,87		64,47
649	ostatní výnosy		68,82	39,32	0,04	4,85	24,61		
662	úroky	5	2,23	2,23					
672	státní dotace MPSV	17 716	17 716,00	13 862,00		418,00	3 436,00		
	grant MHMP	3200	3 200,00	2 200,00			1 000,00		
	příspěvek zřizovatele	30 559	28 993,35	18 518,84	1 111,57	413,04	8 949,90		
	příspěvek 5%	52	91,57					91,57	
	HoCare 2.0 z vl.zdr.		365,33						365,33
	odpis elektromobilu	170	132,17	132,17					
	transfer CNP 95%	1 260	1 739,75					1 739,75	
	<b>Výnosy celkem</b>	<b>63 193,00</b>	<b>63 004,22</b>	<b>42 263,32</b>	<b>1 111,61</b>	<b>906,72</b>	<b>16 461,45</b>	<b>1 831,32</b>	<b>429,80</b>

<b>Fondy</b>	<b>PS k 1.1.2019</b>	<b>Tvorba</b>	<b>Použití</b>	<b>KS k 31.12.2019</b>
Fond odměn	1 805 564,04	0,00	0,00	1 805 564,04
FKSP	267 643,49	755 809,80	572 975,00	228 919,29
RF tvořený z ZHV	7 892 401,63	132 889,52	25 240,00	8 000 051,15
RF tvořený z ostatních titulů	2 826 626,55	626 194,66	1 214 458,50	2 238 362,71
Fond reprodukce majetku, Fond Investic	2 841 139,15	791 024,15	3 210 947,65	421 215,65

#### Rezervní fond:

##### *Tvorba:*

- finanční prostředky ze zlepšeného hospodářského výsledku z doplňkové činnosti za rok 2018 ( 132 889,52 Kč)
- z finančních sponzorských darů (141 494 Kč)
- nespotřebovaná dotace z rozpočtu Evropské unie (132 889,52 Kč)
- nespotřebovaná dotace z mezinárodních smluv (484 700,66 Kč)

##### *Čerpání:*

- nákup kávovaru a kávy, sodastreamu a lahví pro úseky a zaměstnance (83 630,00 Kč)
- letní grilování v OZ Jílovská (5 277,00 Kč)
- spolufinancování projektu HoCare ve výši 15% (64 470,64 Kč)
- použití do hlavní činnosti dle §20 odst.7 ZDP (25 240 Kč)

#### Fond investic:

##### *Tvorba:*

- Odpisy movitého majetku (791 024,15 Kč)

##### *Čerpání:*

- nákup 2 ks elektromobilu Nissan NV 200 (1 940 840,00 Kč)
- rozšíření nabíjecí stanice (390 829,00 Kč)
- bezdrátová signalizace (383 890,65 Kč)
- automobil Škoda Scala Ambition (390 888,00 Kč)
- sprchovací křeslo (104 500,00 Kč)

### ❖ Sociální služby

#### **I. Pečovatelská služba**

Pečovatelská služba ÚSS4 je poskytována ambulantním způsobem (spojeno s docházkou do zařízení) nebo terénním způsobem (v místě bydliště uživatelů), kteří potřebují pomoc a podporu z důvodu věku, chronického onemocnění nebo zdravotního postižení a rodinám s dětmi, jejichž situace vyžaduje pomoc jiné fyzické osoby.

#### **Počty sjednaných smluv na poskytování PS:**

K 1. 1. 2019 činil počet uzavřených smluv s uživateli pečovatelské služby celkem 1 007, v průběhu roku bylo nově uzavřeno dalších 414 smluv. Celkem v roce 2019 byla tedy pečovatelská služba poskytována celkem 1 421 uživatelům, dle smluv sjednaných v předešlých letech i včetně smluv nově uzavřených. Z tohoto celkového počtu bylo během roku 366 smluv ukončeno, a to z důvodu uplynutí doby určité, úmrtí uživatele nebo výpovědi smlouvy ze strany uživatele, ale i ze strany poskytovatele z důvodů nevyužívání pečovatelské služby. K 31. 12. 2019 bylo evidováno 1 055 smluv o poskytování pečovatelské služby. Pečovatelskou službu jsme poskytovali dle zákona zdarma 12 uživatelům – účastníkům odboje, pozůstalým manželkám a jedné rodině, ve které se narodily současně tři děti.

**Tabulka: Pečovatelská služba – počty uživatelů**

2019	Leden	Únor	Březen	Duben	Květen	Červen	Červenec	Srpen	Září	Říjen	Listopad	Prosinec
Počet uživatelů PS - provedená pečovatelská služba <b>za úhradu</b>	880	883	861	853	854	849	799	799	845	873	893	884
Počet uživatelů PS - provedená <b>bezplatná</b> pečovatelská služba	12	12	11	10	11	12	9	9	10	10	10	8

Ústav sociálních služeb v Praze 4 spolupracuje při zajišťování pečovatelské služby s praktickými lékaři, sociálními pracovníci nemocnic či různými neziskovými organizacemi

#### **Personální zajištění pečovatelské služby:**

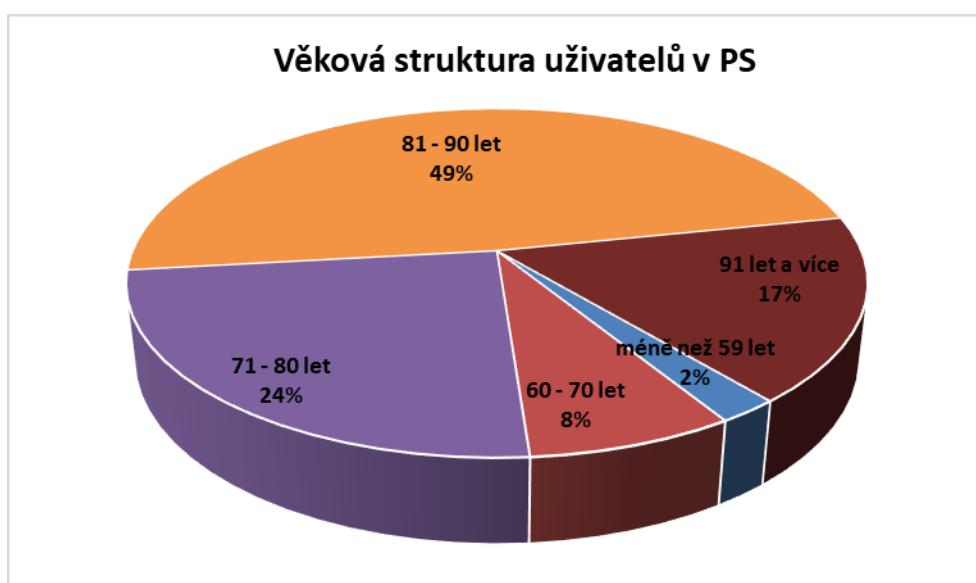
Personálně zajišťovalo pečovatelskou službu 6 koordinátorek PS – vedoucích okrsků a 50 pečovatelek. Území Prahy 4 bylo pro účely pečovatelské služby rozděleno do 6 okrsků. Pečovatelky z jednotlivých okrsků se dle potřeby (nemoc, dovolená) zastupují na všech okrscích PS.

#### **Sjednávání služby:**

V roce 2019 bylo vedoucími okrsků provedeno **476 návštěv** u zájemců o pečovatelskou službu za účelem sjednání služby a přípravy podkladů pro uzavření smlouvy. Všechny koordinátorky PS – vedoucí okrsků poskytují zájemcům zdarma základní sociální poradenství, na poskytnutí této služby nejsou vymezeny určené dny. Zájemcům o službu a jejich rodinám jsou ve vhodných případech nabízeny služby Centra pro rodinné pečující.

Zákon o sociálních službách stanoví poskytování pečovatelské služby na smluvním základě, podle uzavřené smlouvy mezi uživatelem a poskytovatelem sociálních služeb. Záleží pouze na zájemci o pečovatelskou službu, zda a jakým způsobem se rozhodne tuto službu využívat, zajišťování, jakých úkonů pečovatelské služby si objedná a za něž bude platit úhrady podle sazebníku úhrad.

Věková struktura uživatelů pečovatelské služby v roce 2019 je zobrazena v následující tabulce. Celkem 49 % ze všech uživatelů pečovatelské služby reprezentovali senioři ve věku 81 – 90 let. Průměrný věk uživatelů pečovatelské služby je 81,7 let. Z celkového počtu uživatelů je 68% žen a 32% mužů.



### **Doba poskytování pečovatelské služby:**

Pečovatelská služba byla ve sledovaném období poskytována na celém území městské části Praha 4 v pracovní dny od 7,00 do 15,30 hodin, dle zájmu byla poskytována též o sobotách, nedělích a svátcích, a to v průměru 46 uživatelům. Nejčastěji byly o sobotách, nedělích a svátcích poskytovány úkony: pomoc při osobní hygieně, pomoc a podpora při podávání jídla a dohled nad dospělou osobou.

### **Prádelny pečovatelské služby:**

Prádelny pro uživatele pečovatelské služby se nacházely v DPS Branická 55/43 a DPS Podolská 208/31. Od srpna do prosince roku 2019 byla realizována komplexní rekonstrukce prádelny v DPS Branická 55/43 a praní prádla pro uživatele pečovatelské služby bylo prováděno v prádelně Domu seniorů OZ Jílovská. V roce 2019 praní ložního prádla využilo 133 uživatelů a praní osobního prádla 89 uživatelů. Praní osobního a ložního prádla se provádí dle sazebníku úhrad za úhradu 60,- Kč/kg.

**Tabulka: Přehled množství vypraného prádla**

<b>Úkon – přehled v 2019</b>	<b>Množství v kg</b>	<b>Počet</b>
Praní a žehlení osobního prádla	1 226,71 kg	519 x
Praní a žehlení ložního prádla	1 298,69 kg	659 x

### **Střediska osobní hygieny (SOH):**

Zde je prováděno koupání uživatelů, kteří nemají vlastní koupelnu, anebo z důvodů jejich snížené mobility nelze koupel zajistit v jejich domácím prostředí. V provozu byla tři střediska osobní hygieny, v DPS Branická 55/43, DPS Podolská 208/31 a v DPS M. Cibulkové 626/4. V DPS Branická 55/43 probíhala od srpna 2019 kompletní rekonstrukce. Tento druh služby využívalo 9 uživatelů, pro uživatele s omezenou pohyblivostí se zajišťuje, na jejich žádost, odvoz do SOH vozidlem ÚSS4. Rovněž zde byly poskytovány pedikérské, masérské či kadeřnické služby, které ÚSS4 zprostředkovává prostřednictvím odborníků s vlastním živnostenským oprávněním.

### **Úkony pečovatelské služby**

Základní činnosti pečovatelské služby ze zákona zahrnují úkony: běžné nákupy a pochůzky, běžný úklid a údržba domácnosti, dovoz nebo donáška jídla, pomoc a podpora při podávání jídla a pití, příprava a podání jídla, pomoc při přípravě jídla a pití, pomoc při oblékání a svlékání, pomoc při úkonech osobní hygieny, pomoc při použití WC, praní a žehlení osobního a ložního prádla, doprovod k lékaři, do různých veřejných institucí a zpět, velký nákup. Maximální výše úhrady za základní úkony pečovatelské služby je stanovena vyhláškou č. 505/2006 Sb. v platném znění ve výši 130 Kč za hodinu, podle skutečně spotřebovaného času nezbytného k zajištění úkonu, pokud poskytování těchto úkonů netrvá celou hodinu, výše úhrady se poměrně krátí, přičemž úkony dovoz nebo donáška jídla a velký nákup jsou hrazeny sazbou za úkon a praní prádla sazbou za kg.

Fakultativní činnosti v pečovatelské službě ÚSS4 zahrnovaly ve sledovaném období například úkony: dohled nad dospělým občanem, pomoc při zajišťování péče o domácí zvíře, pomoc při zpracování úředních dokumentů, tisk a distribuce jídelního lístku či zajištění dopravy vozidly ÚSS4.

V následující tabulce jsou uvedeny počty návštěv našich pečovatelek u uživatelů pečovatelské služby k provedení smluvních úkonů pečovatelské služby jak základních činností, tak fakultativních úkonů.

**Tabulka: Přehled úkonů a počtů návštěv u uživatelů pečovatelské služby**



<i>Popis úkonu pečovatelské služby</i>	<i>Počet hodin provedení</i>	<i>Počet návštěv</i>
Běžné nákupy a pochůzky	6 565,86	8 687,00
Běžný úklid, údržba domácnosti	9 116,85	15 859,00
Dohled nad dospělým občanem	1 691,79	5 228,00
Doprovázení dospělých k lékaři, na úřady a zpět	939,15	496,00
Pomoc a podpora při podávání jídla a pití	7 034,44	13 228,00
Pomoc při oblékání a svlékání	79,77	224,00
Pomoc při použití WC	57,50	251,00
Pomoc při přesunu na lůžko nebo vozík	82,43	225,00
Pomoc při přípravě jídla a pití	341,27	531,00
Pomoc při úkonech osobní hygieny	7 157,99	10 972,00
Pomoc při zajišťování péče o domácí zvíře	44,35	295,00
Příprava a podání jídla a pití	2 372,07	23 266,00
Zajištění velkého např. sezonního úklidu	0,93	2,00
Pomoc při základní péči o vlasy a nehty	5,73	27,00
<i>Popis úkonu pečovatelské služby</i>	<i>Počet úkonů</i>	<i>Počet návštěv</i>
Dovoz nebo donáška jídla	97 854,00	97 854,00
Velký nákup	366,00	366,00
Tisk a distribuce jídelního lístku	3 178,00	3 178,00
<i>Popis úkonu pečovatelské služby</i>	<i>Počet kg</i>	<i>Počet návštěv</i>
Praní a žehlení ložního prádla	1 298,69	659,00
Praní a žehlení osobního prádla	1 226,71	519,00

### **Půjčování rehabilitačních a kompenzačních pomůcek:**

Seniorům i osobám se zdravotním postižením jsme zapůjčovali za stanovenou úhradu kompenzační pomůcky včetně invalidních vozíků a lůžek. V předchozích letech došlo k výrazné obnově kompenzačních pomůcek. Nově je půjčovna pomůcek pouze v DPS Branická 65/46, s možností dodání pomůcky na jinou lokalitu v rámci ÚSS4.

Uživatelé sociálních služeb ÚSS, ale i ostatní zájemci o zapůjčení kompenzačních pomůcek, mohou s ohledem na svůj příjem a sociální podmínky požádat písemně ředitelku ÚSS4 o snížení sazby půjčovného, pokud tyto skutečnosti doloží.

### **Dovoz nebo donáška obědů:**

Celkem bylo za rok 2019 rozvezeno nebo rozneseno 98 492 obědů, z toho průměrně 348 obědů bylo denně rozvezeno po sedmi trasách do bytů uživatelů kromě sobot, nedělí, svátků. Do jídelen pečovatelské služby bylo z vývařoven dovezeno a zde podáno v pracovních dnech celkem 27 480 obědů, což činí v průměru denně 110 obědů. V sobotu, neděli a o svátcích bylo rozvezeno či rozneseno celkem 5 636 normálních obědů, a dalších 5 627 DIA obědů v pracovních dnech a o sobotách. Dovoz oběda v neděli a o svátcích je zajišťován pouze v nutných případech. U 327 uživatelů se zajišťuje pouze úkon dovoz oběda.

**Tabulka: Podání oběda v jídelnách pečovatelské služby**

<b>Leden - prosinec 2019</b>	<b>počty obědů</b>	<b>denní Ø</b>
Jídlna PS, Podolská 208/31	6 402	26
Jídlna PS, Branická 43/55	8 759	35
Jídlna PS, Jilovská 432/11	5 382	22
Jídlna PS, M.Cibulkové 626/4	4 270	17
Jídlna PS, Svatoslavova 27	2 667	11
<b>Celkem</b>	<b>27 480</b>	<b>110</b>

**Tabulka: Dovoz a donáška obědů do bytů uživatelů PS**

Leden - prosinec 2019 Členění dle obědové trasy	Dovoz nebo donáška v pracovní dny - obědy normál	Dovoz nebo donáška v pracovní dny a SO - obědy DIA	Dovoz nebo donáška v SO, NE, SV - obědy normál	Celkem
A	12 991	335	1 104	14 430
B	11 170	658	681	12 509
C	11 954	797	799	13 550
D	11 277	787	685	12 749
E	11 246	330	826	12 402
H	11 540	1 307	648	13 495
K	11 926	824	226	12 976
<b>Celkem rozvozové trasy</b>	<b>82 104</b>	<b>5 038</b>	<b>4 969</b>	<b>92 111</b>
Denní průměr za 7 tras	328	20		348
DPS Branická - donáška	5 125	87	667	5 879
Terén Jilovská, M.Cib. - dia		502		502
<b>Celkem</b>	<b>87 229</b>	<b>5 627</b>	<b>5 636</b>	<b>98 492</b>

**Domy s pečovatelskou službou**

Na území městské části Praha 4 se v současné době nacházejí 4 domy s pečovatelskou službou, v nichž je k dispozici celkem 240 malometrážních bytů. Bydlení v DPS je určeno zejména pro občany žijící osaměle, pro něž je stávající bydlení z nějakých důvodů nevyhovující, fyzicky nebo psychicky náročné nebo neúnosné, kteří vzhledem ke svému zdravotnímu stavu nebo věku potřebují zajišťovat některé své životní potřeby péčí jiné osoby a tuto pomoc nemohou zajistit rodinní příslušníci.

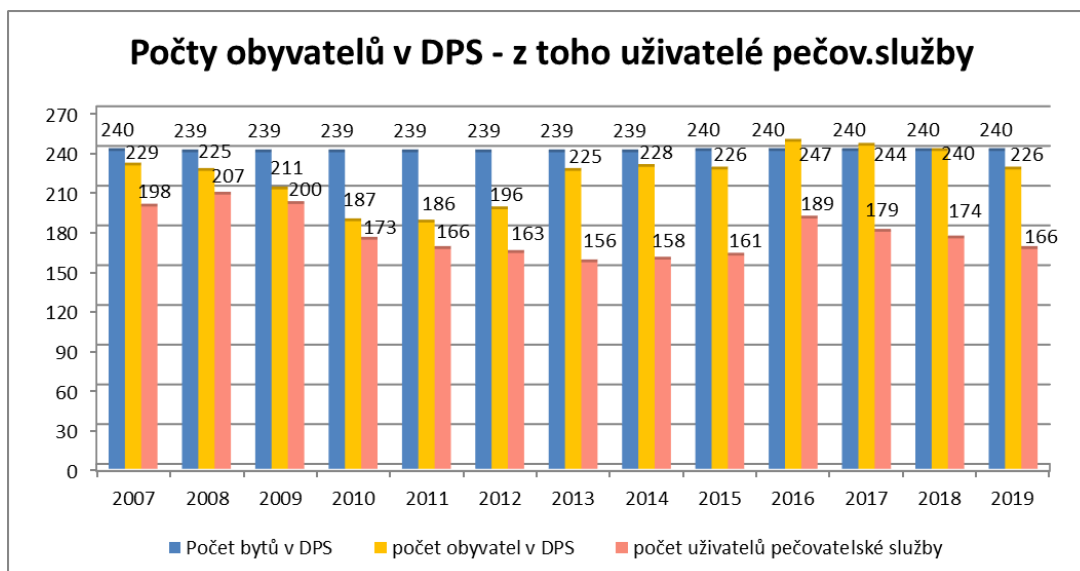
**Tabulka: Přehled počtu bytů v DPS**

Stav k 31. 12. 2019	Počet bytů	Počet obyvatel	Počet uživatelů PS
<b>Branická 46/65</b>	165	152 /z toho 15 man.dv./	102
<b>Branická 43/55</b>	14	13 /z toho 2 dvojice/	11
<b>Podolská 208/31</b>	40	36 /z toho 3 man.dv./	33
<b>M. Cibulkové 626/4</b>	21	25 /z toho 6 man.dv./	20
<b>Celkem</b>	<b>240</b>	<b>226</b>	<b>166</b>

V roce 2019 bylo na Městskou část Praha 4, prostřednictvím ÚSS4, podáno 86 žádostí občanů o přidělení nájmu k bytu v domě s pečovatelskou službou. U těchto osob bylo provedeno sociální pracovníci ÚSS4 sociální šetření jako podklad pro Komisi pro Domy s pečovatelskou službou.

Věková struktura žadatelů je ve složení 18 – 50 let – 5 žadatelů, 51 – 60 let – 5 žadatelů, 61 – 70 let – 23 žadatelů, 71 – 80 let – 32 žadatelů, 81 – 90 let – 17 žadatelů, 91 – 100 let – 4 žadatelé.

Celkem v roce 2019 bylo Radou MČ P4 přiděleno 28 bytů. Z toho 20 žadatelů, kteří si podali žádost v roce 2019 a 11 žadatelů, kteří si podali žádost v roce 2018 a jednomu žadateli z roku 2017.

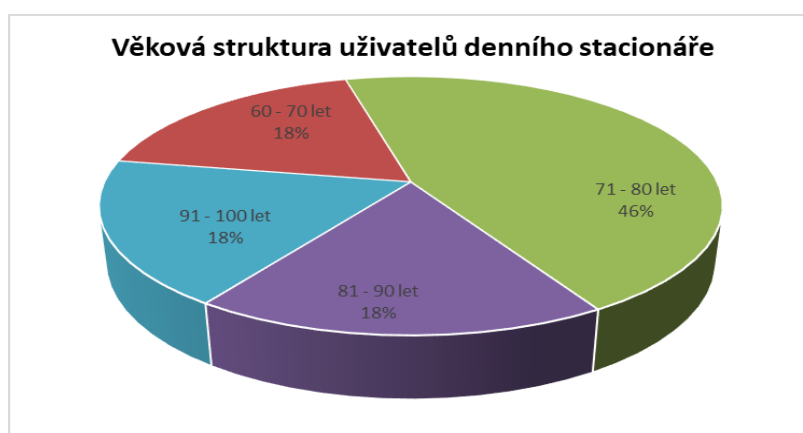


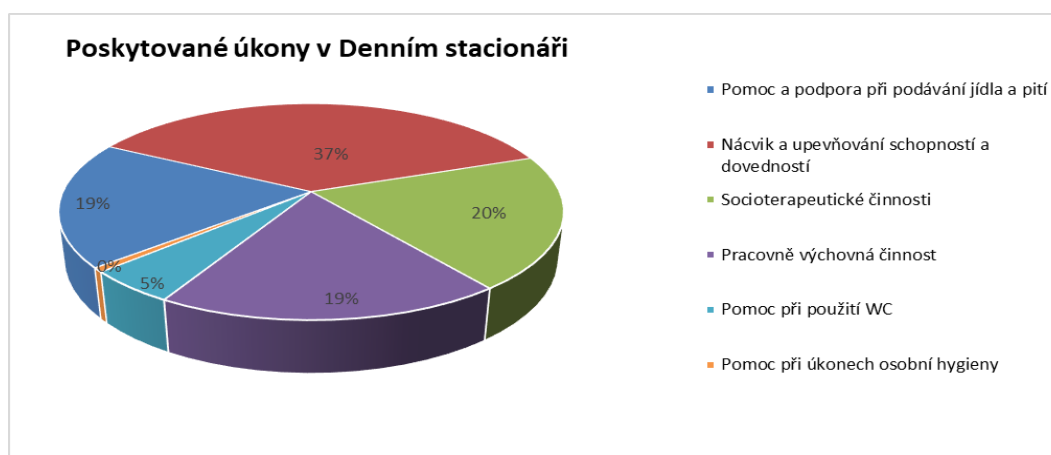
## II. Denní stacionář

Prostory denního stacionáře se nacházejí v přízemí DPS Branická 65/46 a jsou bezbariérové, ve 3 místnostech s odpovídajícím příslušenstvím. Maximální denní kapacita stacionáře je 8 uživatelů. K 31. 12. 2019 bylo v evidenci 11 smluv s uživateli služby denního stacionáře. Během roku 2019 bylo evidováno 18 smluv s uživateli, kteří využívali službu denního stacionáře. Péče je pro seniory zajišťována jednou pečovatelkou a v případě naplnění denní kapacity více jak 4 uživateli ještě jednou pečovatelkou na půl úvazku denně. V následující tabulce je zobrazena věková struktura uživatelů denního stacionáře, nejvyšší procentní zastoupení tvoří senioři ve věku 71-80 let.

V roce 2019 byla realizována ze strany zřizovatele komplexní rekonstrukce nových vhodnějších prostor pro Denní stacionář, a to místo bývalé prádelny v DPS Branická 55/4.

Služby denního stacionáře jsou poskytovány ambulantní formou osobám, které mají sníženou soběstačnost z důvodu věku nebo zdravotního postižení, a osobám s chronickým duševním onemocněním, jejichž situace vyžaduje pravidelnou pomoc jiné fyzické osoby. Uživatelé mohou využívat nabídky ranního dovozu do stacionáře a odpoledního zpětného odvozu domů vozidly autodopravy Ústavu sociálních služeb P4. V následující tabulce je zobrazen přehled poskytnutých úkonů služby. Z 20 % byly zastoupeny socioterapeutické činnosti pro rozvoj a udržení osobních schopností a dovedností pracovních a z 37 % nácvik a upevňování schopností a dovedností. Dále z 19 % pracovní výchovná činnost, 19 % tvořila pomoc a podpora při podávání jídla a pití. Ostatní úkony jako pomoc při použití WC a pomoc při osobní hygieně, byly zastoupeny v poměru do 5 %.





### III. Dům seniorů OZ Jílovská

V Domě seniorů OZ Jílovská je poskytována pobytová odlehčovací služba jako jedna z forem respitní (úlevové) péče pro rodiny pečující o seniory se sníženou soběstačností ve vlastním přirozeném prostředí.

Hlavním cílem poskytované služby je zastoupit pečujícího člena rodiny v péči o seniora a vytvořit mu prostor pro osobní odpočinek, regeneraci sil, odjezd na dovolenou nebo do lázní, zastoupit ho v případě jeho nemoci apod. Pobytovou službu v Domě seniorů OZ Jílovská využívají také senioři, kteří pro zhoršení svého zdravotního stavu a sníženou soběstačnost jako důsledek zdravotních komplikací, potřebují celodenní péči a dopomoc při běžných denních aktivitách a nemohou být z různých důvodů ve svém přirozeném prostředí.

Pobyty jsou sjednávány na základě písemné smlouvy na dobu určitou, v rozmezí od několika dnů až tří měsíců s odůvodněným prodloužením na dobu až šesti měsíců. Za rok 2019 bylo celkem ubytováno v Domě seniorů OZ Jílovská 172 uživatelů. Z toho k 1.1.2019 ubytováno 19 uživatelů, nově sjednaných smluv v roce 2019 bylo 153, během roku 2019 ukončilo pobyt 152 uživatelů. K 31. 12. 2019 zůstalo ubytováno 20 uživatelů.

Při jednáních se zájemci o službu bylo v Domě seniorů OZ Jílovská kromě písemné rezervace pobytu také poskytováno základní sociální poradenství, pečujícím jsou nabízeny bezplatné služby Centra pro rodinné pečující. Sociální pracovníce uživatelům a jejich rodinám pomáhá a průběžně podporuje při jednání se zdravotnickými zařízeními, lékaři, domovy seniorů, úřady práce a jinými institucemi.

**Dům seniorů OZ Jílovská má kapacitu 30 lůžek** celkem v 18 pokojích – přehled pokojů je rozepsán v následující tabulce.

**Tabulka: Přehled pokojů v Domě seniorů OZ Jílovská a denní úhrady**

Typ pokoje	Počet pokojů	Cena lůžka /den
jednolůžkový pokoj se sociálním zařízením	1	180,- Kč
jednolůžkový pokoj bez sociálního zařízení	6	170,- Kč
dvoulůžkový pokoj bez sociálního zařízení	10	160,- Kč
třilůžkový pokoj bez sociálního zařízení	1	130,- Kč

V roce 2019 bylo zařízení využito v průměru na 77,65 %. Využití kapacity zařízení se odvíjí od celé řady skutečností. Zejména kladných referencí na kvalitu služby u ubytovaných uživatelů, často se do zařízení vrací uživatelé, kteří již službu využili, byli s ní spokojeni a pobyt v zařízení doporučují ve svém okolí. Negativním jevem, který má vliv na naplnění kapacity, je fakt, že v některých případech dochází z různých důvodů (pobyt v nemocnici,

zhoršení zdravotního stavu, nástup do domova seniorů a jiné okolnosti), ke zrušení písemné rezervace služby po již proběhlém jednání se sociální pracovníci.

Vliv na naplnění kapacity zařízení má také skutečnost, že zájemci o službu jsou senioři vyššího věku s častými zdravotními komplikacemi. Ke zhoršení celkového zdravotního stavu dochází také v průběhu pobytu uživatele, kdy je odvážen rychlou záchrannou službou do zdravotnického zařízení k ošetření, ev. k hospitalizaci. V roce 2019 probíhaly v zařízení rozsáhlé úpravy vnitřních prostor, výměna podlahové krytiny a malování celého objektu, z toho důvodu byla na podzim částečně omezena kapacita využití zařízení.

**V roce 2019 byl průměrný věk uživatelů v Domě seniorů OZ Jílovská 81,5 let. Muži průměrný věk 79,5 let, ženy průměrný věk 83,5 let.**

**Personální obsazení Domu seniorů OZ Jílovská:** vrchní sestra odlehčovacích služeb, 2 sociální pracovníce, pracovníce v sociálních službách, 6 všeobecných sester, 15 pracovníc přímé obslužné péče, fyzioterapeut, ergoterapeutka, 2 uklízečky, recepční-telefonistka.

#### Aktivizační a společenské akce

V roce 2019 probíhala na Odlehčovacím zařízení celá řada pravidelných aktivizačních činností stejně tak jako i spousta nepravidelných, jednorázových akcí, které vedou k upevnování psychických, motorických a sociálních dovedností uživatelů. Aktivizační činnosti vedou a organizují sociální pracovníce. Po celý rok se uživatelé mohou aktivně zapojovat do dění v našem zařízení, ať již se jedná o přípravu aktivit, zdobení vánočních stromečků, pečení cukroví či příprava na kulturní akce.

2x týdně mohli klienti využívat možnosti cvičení jógy, stejně tak jako cvičení s pomůckami a trénink paměti, který je u uživatelů velmi oblíbený.

Hojně oblíbenou aktivitou je jedna z reminiscenčních technik pomocí pravidelných týdenních návštěv z projektu Návštěvy potmě, kdy nevidomá paní Alena za doprovodu kytary s našimi klienty zpívá lidové písně a společně vzpomínají na dětství a mládí.

Dalším velice milým zpestřením pro naše uživatele jsou pravidelné canisterapie, které mají na klienty pozitivní psychosociální a rehabilitační dopad.

Pro značnou část uživatelů jsou přínosné pravidelné měsíční návštěvy dětí z blízké MŠ Jílovská ve spolupráci s organizací 2. generace. Senioři se spolu s dětmi při těchto setkáních věnují rukodělným činnostem a přirozenou formou tak posilují a prohlubují dovednosti, znalosti, ale také postoje a hodnoty napříč generacemi.

Nedílnou součástí našich aktivizačních činností jsou i pravidelné návštěvy farního vikáře z blízké farnosti u kostela Pany Marie Královny Míru Praha-Lhotka.

V roce 2019 jsme v rámci oblasti dobrovolnictví začali spolupracovat s neziskovou organizací Letokruh, jejichž dobrovolníci do našeho zařízení docházejí aktivizovat uživatele ať již formou hudebních vystoupení nebo jako společníci, kteří si s klienty povídají či jim předčítají. Díky firemnímu dobrovolnictví firmy SAS se povedlo na naší zahradě zbudovat prostor pro hru kuželek, včetně vybavení a mohli jsme tak uspořádat turnaj v kuželkách. Dobrovolníci společně s klienty v létě například osadili truhlíky květinami a pomohli nám opravit lavičky, takže jsme měli příjemnější prostředí pro letní zahradní slavnost.

Díky dobrovolníkům z Městské části P4 se povedlo připravit reminiscenční místnost a také nachystat uživatelům překvapení v podobě návštěvy Mikuláše, čerta a anděla.

Celkem za rok 2019 bylo na poli dobrovolnictví v Odlehčovacím zařízení Jílovská uskutečněno 227,5 dobrohodin z celkového počtu 323 hodin „odpracovaných“ pro ÚSS4.

Letos se i uživatelé účastnili akce Českého rozhlasu – Ježíškova vnučata a tým na Vánoce potěšily některé naše uživatele, kterým byly dárky předány. Proběhl také vánoční koncert 25členného sboru Gabriel. Jednalo se hlavně o uživatele, kteří byli na Štědrý den v zařízení pobytové odlehčovací služby.

### Přehled nákladů v OZ Jílovská

V níže uvedené tabulce je uveden přehled nákladů na jedno lůžko při kapacitě 30 lůžek a jeden den pobytu odlehčovacích služeb v Domě seniorů OZ Jílovská, dále je uveden přepočten nákladů na jedno lůžko a jeden měsíc (30 dnů). V roce 2019 náklady na 1 lůžko/měsíc činily 45 099,86 Kč.

**Tabulka1: DS OZ – Náklady na jedno lůžko a jeden den**

<b>Rok 2019</b>	<b>Náklady DS OZ Jílovská - Celkem</b>	<b>Na 1 lůžko a na 1den</b>	<b>Na 1 lůžko a na 1 měsíc</b>
<b>Celkové náklady:</b>	16 461 450,00 Kč	1 503,33 Kč	45 099,86 Kč
<b>Zdroje krytí nákladů:</b>			
Výnosy za služby a platby za pobyt:	2 262 260 Kč	206,60 Kč	6 197,97 Kč
Rezervní fond a ostatní výnosy:	36 480 Kč	3,33 Kč	99,95 Kč
Zdroje od zdravotních pojišťoven:	776 810 Kč	70,94 Kč	2 128,25 Kč
Grant MHMP:	1 000 000 Kč	91,32 Kč	2 739,73 Kč
Dotace MPSV:	3 436 000 Kč	313,79 Kč	9 413,70 Kč
Příspěvek zřizovatele MČ Praha 4:	8 949 900 Kč	817,34 Kč	24 520,27 Kč

### Výnosy z poskytovaných úkonů základních a fakultativních činností

Ve výnosech z poskytovaných odlehčovacích služeb jsou zahrnuty platby za ubytování, dále platby za úkony z poskytované služby, na kterých se nejvíce podílel úkon pomoc při prostorové orientaci, pomoc a podpora při podávání jídla a pití vč. přípravy stravy, dále pomoc při úkonech osobní hygieny a pomoc při použití WC. Dále jsou ve výnosech zahrnuty platby za fakultativní úkony

#### **IV. Sociálně aktivizační služby a provoz klubů seniorů**

V roce 2019 působilo na území městské části Prahy 4 celkem 13 KLUBŮ SENIORŮ provozovaných Ústavem sociálních služeb v Praze 4. Kluby navštěvuje 528 členů.

Všechny Kluby seniorů projevíly velký zájem o kulturní a společenské dění v městské části Praha 4 i mimo ni. Plánovaly ve spolupráci s Ústavem sociálních služeb v Praze 4 (dále jen ÚSS4) různé programy a účastnily se rozmanitých akcí. Plně také využívaly nabídek ÚSS4 a městské části Prahy 4.

O veškerých kulturních a společenských akcích jsou také pravidelně informováni obyvatelé všech domů s pečovatelskou službou ÚSS4.

V roce 2019 v Klubu seniorů Vikova seniori prezentovali své malířské aktivity a účastnili se různých akcí a výstav. Nejvýznamnějším počinem byla vernisáž obrazů našich členů ve Faustově domě. V uvedeném klubu také úspěšně pokračoval ve své činnosti kroužek francouzského jazyka, který se rozšířil o další členy. Pravidelně se zde setkávali i šachisté a klub pokračuje také v turistické tradici.

Pro Kluby seniorů zajistil ÚSS4 přednášky, a to jak cestopisné, tak společenské ve spolupráci s RNDr. Vladimírem Prouzou (cestopisné přednášky s promítáním diapositivů), pí Hanou Hejdovou (historie zábavně), které byly rozšířeny o kulturní vycházky s výkladem po známých pražských památkách, Ing. Michalem Hrdličkou (světové malířství a historie) a RNDr. Jiřím Jiránkem CSc. (cestopisné přednášky s promítáním diapositivů).

Každý měsíc bylo seniorům nabídnuto a zajištěno divadelní představení nebo zajímavý koncert v předních pražských divadlech nebo kulturních zařízeních. Ples pro seniory v Obecním Domě, Ples na Novodvorské, Maškarní rej na Novodvorské, divadelní představení Milostný trojúhelník ve Žlutých lázních, koncert orchestrů a pěveckého souboru Brighton and

Hove Youth Orchestra and Percussion Ensemble, King Henry VIII School, The Knights Templar school z Velké Británie, pěvecký sbor Barbershop Quartet, koncert Gillingham School Jazz Band z Velké Británie, koncert American Choral Directors z USA, West Virginia University Alumni-Wind Symphony, koncert Pražských Tamburašů v ZŠ Londýnská, koncert slavných operních, operetních a muzikálových melodií v Divadle Gong. Doma to znám-spolu v pohybu v Sokole Praha-Podolí. Seniorům byl také nabídnut přednáškový cyklus Národního muzea a cyklus komentovaných prohlídek v Galerii Ledebourského paláce na Valdštejnském náměstí, kurzy Policejní akademie zaměřené na seniory a přednášky první pomoci, požární prevence a zdatnosti v používání mobilních telefonů. Při příležitosti svátků jara připravil ÚSS4 pro seniory v Klubu seniorů Podolská 208/31 v Praze 4 hudebně-zábavný pořad „S košíkem písní půjdeme k Vám“. Velký ohlas zaznamenaly také pravidelné komentované historické vycházky s průvodkyní. Senioři byli pravidelně informováni o filmových představeních v kině Lucerna (snížené vstupné pro seniory), o činnosti kontaktních center Diakonie a Život 90.

V roce 2019 pokračovala spolupráce ÚSS4 s Klubem přátel umění. Klub umění pravidelně využíval prostory Klubu seniorů v ÚSS4 v Podolské 208/31 v Praze 4. Díky této činnosti vznikla již několikaletá úzká spolupráce s našimi klienty. Senioři tak měli možnost setkat se s umělci, herci a špičkovými hudebníky.

V Klubu seniorů v Podolské 208/31 byla středeční odpoledne vyhrazena oblíbeným hojně navštěvovaným čajům, kde k poslechu i tanci hrál orchestr SONET. Navštěvován byl i kroužek numismatiků a zájemců o stolní společenské hry. Novinkou je kondiční cvičení pro seniory, které probíhá pravidelně v KS Podolská a KS Branická. Mimořádným zážitkem byla návštěva pracovníků záchranné stanice Penthea, kteří seniory provedli činnostmi člověka, které ovlivňují přírodu kolem nás a v konečném důsledku i samotné lidstvo. Kromě vysvětlení těchto jevů se seznámili s živými zvířaty, jejichž druhy s tématem přímo souvisí.

Ve všech Klubech seniorů probíhaly různé samostatné pořady a kroužky (přednášky besedy, hudební produkce, kroužky zpěvu, paličkování, jógy, šachů, cvičení paměti, posezení při kávě a čaji a v neposlední řadě i oslavy významných jubileí.

V roce 2019 bylo připraveno několik zájezdů a výletů. První jednodenní výlet se konal v květnu a senioři navštívili Závod Škoda Auto Mladá Boleslav, prohlédli si historickou část města a výlet zakončili na zámku v Benátkách nad Jizerou. Mezi další výlety patřil rakouský Linec a Freistadt, jehož historická krása všechny zaujala. Třetí výlet se konal v červnu a senioři si prohlédli zámek Březnici, Příbram a Svatou Horu. Poslední zastávkou byla Stará Huť, oblíbené místo Karla Čapka a Olgy Scheinpflugové, nyní muzeum. Podzim zpříjemnil seniorům zářijový výlet na zámek Chyš a návštěva Kláštera Mariánská Týnice, jednoho z barokních klenotů z dílny Jana Blažeje Santiniho. V říjnu senioři navštívili hrad Loket, lázně Kyselka a zavzpomínali na skvělého podnikatele Heinricha Mattoniho. Adventní výlet se tradičně konal na vánoční trhy do Německa, tentokrát seniory přivítal Chemnitz a neopakovatelnou atmosféru zažili v hornickém městečku Marienberg.

Již tradičně se v červnu 2019 uskutečnil letní týdenní pobytový zájezd, a to do hotelu „Jestřábí“ v Černé v Pošumaví na Lipně. Podzimní pobytový zájezd se konal v říjnu do hotelu „Ort“ v Libošovicích, kde poznali krásy Českého Ráje. Vánoce oslavili senioři na pobytovém zájezdu na Benecku v hotelu „Star“.

Zářijové slunce si užili senioři na oblíbené plavbě po Vltavě lodí Czechia. Na palubě je čekalo malé občerstvení a kulturní program. K poslechu a tanci hrál Orchestr Sonet.

Při DPS Marie Cibulkové a DPS Branická vznikly nově organizované akce/kluby pro obyvatele DPS a návštěvníky jídelny.

Srdce seniorů si získala i pravidelná setkání s dětmi z MŠ, při kterých dochází k obohacujícímu propojení generací a které probíhají ve spolupráci s organizací 2. generace.

Vánoční čas seniorům zpříjemnil i slavnostní galakonzert v KC Novodvorská, kde vystoupili přední muzikáloví umělci, galakonzert Filharmonie nadace Animato ve Smetanově síni

Obecního Domu, koncert v kostele sv. Mikuláše, koncert v Kapli Korunní a adventní koncerty na Nuselské radnici.

V prosinci se konal v KS Podolská hudebně zábavný pořad „Vánoce a splněná přání“, kde se senioři opět mohli setkat s Janem Víznerem a Helenou Krupovou.

Pro všechny kluby zajistil ÚSS4 distribuci časopisu PRAŽSKÝ SENIOR

Setkání vedoucích jednotlivých klubů seniorů s vedoucí klubové činnosti, vedoucím Sekce sociálních služeb, případně ředitelkou ÚSS4 probíhala pravidelně každý měsíc ve sledovaném období a koordinovala se zde činnost všech klubů po stránce programové i provozní.

#### ❖ Centrum neformální péče

#### **Název projektu: Centrum neformální péče v Praze 4, od 1. 12. 2019 nově Centrum pro rodinné pečující**

**Registrační číslo projektu: CZ.03.2.60/0.0/0.0/16\_134/0008188**

**Doba realizace: 1. 9. 2018 – 31. 12. 2020**

#### **Stručný popis projektu a jeho cílů:**

Ústav sociálních služeb v Praze 4 zahájil v září 2018 realizaci projektu, v rámci kterého bylo v městské části Praze 4 zřízeno Centrum neformální péče. Cílem aktivit Centra neformální péče je pomoci stabilizovat socioekonomickou situaci neformálních pečujících a sladit institucionální a osobní péči o blízkého člověka. Projekt je podpořen z Evropského sociálního fondu v rámci Operačního programu Zaměstnanost.

Nové Centrum, které vzniklo při Ústavu sociálních služeb v Praze 4, poskytuje pečujícím zcela bezplatně sociální poradenství, individuální a skupinové psychoterapie, pracovní-právní konzultace, poradenství finančního zdraví, poradenství v oblasti paliativní péče. Dále také nabídne neformálním pečujícím odborné vzdělávání a praktické kurzy. V prosinci 2019 došlo ke změně názvu projektu na Centrum pro rodinné pečující.

Za rok 2019 bylo Centrem pro rodinné pečující poskytnuto celkem našim podpořeným rodinným pečujícím 1091 hodin, z toho v prvním pololetí roku 661,25 hodin a ve druhém pololetí 429,75 hodin. Za dobu fungování CNP/CPRP bylo podpořeným osobám v projektu celkem poskytnuto 1121 hodin podpory. Další hodiny ve formě poradenství, které byly poskytnuty, nejsou v součtu vykázány, jelikož byly poskytnuty po telefonu nebo bez podepsání monitorovacích listů. V následující tabulce jsou představeny výkony v jednotlivých monitorovacích obdobích projektu v letech 2018 a 2019.

#### **Tabulka: Přehled přímé péče.**

<i>Monitorovací období (MO)</i>	<i>Počet hodin</i>	<i>Počet podpořených osob</i>
1. MO = 1. 9. 2018 - 31. 12. 2018	30	16
2. MO = 1. 1. 2019 - 30. 6. 2019	661,25	128
3. MO = 1. 7. 2019 - 31. 12. 2019	429,75	123

Výše dotace: 5 156 250,- Kč

Spoluúčast : 257 812,50 Kč



## ❖ Projekt HoCare 2.0

V rámci fondů Evropské Unie (ERDF) v rámci programu Interreg Central Europe [www.interreg-central.eu/HoCare2.0](http://www.interreg-central.eu/HoCare2.0) získal Ústav sociálních služeb 4 partnerství v projektu HoCare 2.0., který navazuje na úspěšný projekt HoCare, který byl oceněn nominací mezi nejlepšími projekty EU – RegioStars. Projekt HoCare 2.0 byl vyhodnocen jako nejlepší ze všech projektů, předložených do mimořádně kompetitivního programu Interreg Central Europe (3 výzvy). Realizace projektu je od 1.4.2019 do 31.3.2022

Projekt se zabývá výměnou zkušeností v oblasti dlouhodobé péče ve Střední Evropě, kde je celkem 11 partnerů Česká republika je zastoupena ÚSS4 a Inovačním centrem DEX. Další partneři jsou

MAĎARSKO: Central Transdanubian Regional Innovation Agency Nonprofit Ltd. + National Healthcare Service Center

SLOVINSKO: Business support centre L.t.d., Kraj + Místní komunita Trzič + Domov důchodců Trzič

NĚMECKO: Carus Consilium Saxony GmbH + Dresden University Hospital

POLSKO: Kraj Malopolska

ITÁLIE: Cremona Chamber of Commerce + Kraj Lombardie

Projekt HoCare 2.0. řeší skutečnost stárnutí populace a vzhledem k tomu, že mnoho řešení pro seniory je založeno na IT technologiích, které dosud nejsou příjemci péče dobře přijímány, je potřeba, aby se seniorské organizace více zapojili do procesu navrhování samotných produktů a jejich využití. Cílem je, aby nová řešení byla navržena společně a na základě poznatků všech zúčastněných a byly zajištěny a dobře pochopeny potřeby klientů.

Role ÚSS4 jako přímého poskytovatele terénních, ambulantních a odlehčovacích služeb, je zajištění pohledu a pozice poskytovatelů a zároveň klientů v rámci přípravy a průběhu metodik tak, aby byly prakticky využitelné pro potřeby ÚSS Prahy 4. Zároveň v prostředí ÚSS4 a jeho klientů proběhne pilotní ověřování výstupů z těchto laboratoří. ÚSS4 získá finanční prostředky a špičkovou evropskou expertizu pro pilotní testování nových řešení v oblasti péče o seniory.

Na národní úrovni budeme spolupracovat s odborným partnerem, kterým je liberecké inovační centrum DEX.

Projekt HoCare2.0 podporuje poskytování a zavádění vysoce inovativních řešení pro sociální a zdravotní péči prostřednictvím spoluvytváření. Bude systematicky vytvářet a pilotovat, zřizovat transregionální síť, navrhovat společnou strategii a akční plán a vypracuje plán pro přechod na „Otevřenou inovaci 2.0“.

Vyvinuté a otestované nástroje pomohou regionům řešit výzvy spojené se „Stříbrnou ekonomikou“ a posílit implementaci chytrých strategií, které budeme moci využít v praxi. Budeme mít tak mezi prvními v Evropě přístup k nejnovějším technologiím a inovacím pro seniory.

Toto bude mít následně i přesah do kvality poskytované péče i po skončení podpory projektu.

## ❖ Autodoprava

Ministerstvo životního prostředí vyhlásilo prostřednictvím Státního fondu životního prostředí ČR Výzvu pro předkládání žádostí o poskytnutí „Podpory alternativních způsobů dopravy“ dle podmínek Národního programu Životní prostředí. Cílem Výzvy je snížení negativních vlivů dopravy na zdraví obyvatel a životní prostředí, tj. zejména snížení emisí z dopravy a případné snížení hlukové zátěže, a to prostřednictvím podpory využívání vozidel s alternativním pohonem. Podpora je poskytována formou dotace z prostředků Fondu na základě Směrnice MŽP č. 4/2015 určené na pořízení vozidel do majetku žadatele.

V roce 2019 v rámci další fáze obměny vozového parku, jsme pořídili další dva nové elektromobily v kategorii N1. Potřebnou infrastrukturu k dobíjení jsme zajistili rozšířením sítě dobíjecích stanic ve stávajících garážových prostorách, kde už dobíjíme současně

provozované dodávky. Dotace ze Státního fondu životního prostředí byla avizována k 31. 12. 2019 celkem ve výši 500 000 Kč na dva elektromobily, zaslání dotace se protáhlo do roku 2020.

Autodoprava ÚSS 4 zajišťovala v průběhu roku 2019 svou činnost jednak v hlavní, jednak v doplňkové činnosti na základě koncesní listiny. V hlavní činnosti bylo rozváženo v průměru 348 obědů do bytů uživatelů denně po sedmi trasách ve všední dny. Dále byla zajišťována přeprava 27 480 obědů do jídelen v ul. Podolská, Branická, Svatoslavova, Jílovská a M. Cibulkové.

Do bytů uživatelů bylo celkem přepraveno 98 492 obědů, z toho 87 229 obědů ve všedních dnech, ve dnech pracovního volna a o svátcích pak 5 636 obědů a 5 627 DIA obědů v pracovních dnech a o sobotách. V sobotu je zajišťován rozvoz stravy na dvou rozvozových trasách. Středisko autodopravy zajišťovalo také převozy celodenní stravy do Domu seniorů OZ Jílovská z vývažovny společnosti Zdravotnická servisní s.r.o.

### **Středisko autodopravy zajišťovalo svoji činnost se 15-ti vozidly, z tohoto počtu:**

- 1 vozidlo Ford Focus combi
- 1 vozidlo Škoda Scala
- 1 vozidlo dodávka Ford Tranzit
- 1 vozidlo Citroen Berlingo upravené pro převozy osob na vozíku
- 1 vozidlo Dacia Dokker
- 5 vozidel Ford Connect
- 1 vozidlo velká dodávka Fiat Ducato
- 4 vozidla Nissan – dodávka - elektromobily
- Ve všech vozidlech jsou nainstalovány jednotky GPS a je smluvně zajištěn provoz webové služby LogBookie – monitoring vozidel. Dle dosavadních poznatků tento postup vedl k zefektivnění provozu autodopravy.

Náklady střediska autodopravy na 1 ujetý km bez nákladů na platy, SP a ZP zaměstnanců autodopravy v roce 2019 činily 5,51 Kč, náklady včetně platů, SP a ZP zaměstnanců autodopravy činily 29,75 Kč.

### **Tabulka2: Náklady autodopravy na km**

Počet ujetých km	143 148 km
Celkové náklady na autodopravu	4 258 856,57 Kč
z toho: náklady na platy, SP, ZP	3 470 433,62 Kč
Náklady na 1 km <sup>*)</sup> bez nákladů na platy, SP, ZP	5,51 Kč
Náklady na 1 km včetně nákladů na platy, SP, ZP	29,75 Kč

### Přehled spotřeby PHM a vybraných nákladů na údržbu technického stavu vozidel

V roce 2019 najeli řidiči dopravního střediska celkem 143 148 km, převážně po obvodu Prahy 4. Na základě sledované spotřeby pohonných hmot jednotlivých vozidel za období od 1. 1. 2019 do 31. 12. 2019 byla zjištěna úspora PHM v množství 275,33 litrů oproti stanovené normě.

I v roce 2019 byla v platnosti exkluzivní smlouva s firmou Čepro, uzavřená 30. 9. 2013, podle níž nám byla poskytována sleva 0,40 Kč/1 litr odebraných PHM z aktuálního ceníku čerpacích stanic firmy

### **Tabulka3: Normovaná a skutečná spotřeba PHM**

Typ vozidla	SPZ	letní km	zimní km	celkové km	letní	zimní	normová	skutečná	+ úspora
					norma	norma	spotřeba	spotřeba	- překročení
Ford Focus combi	4AR 8971	7 997,00	3 576,00	11 573,00	738,88	254,63	1 084,31	1 029,51	54,80
Dacia Dokker	3SL 3662	1 552,00	658,00	2 210,00	178,48	78,96	257,44	243,11	14,33
Citroen Berlingo	1A9 79 09	728,00	451,00	1 179,00	71,27	46,13	117,40	117,07	0,33
Škoda Scala	7 AU 46 00	1 525,00	1 561,00	3 086,00	122,00	132,68	254,68	242,44	12,24
<b>celkem benzínová vozidla</b>		<b>11 802,00</b>	<b>6 246,00</b>	<b>18 048,00</b>	<b>1 110,63</b>	<b>512,40</b>	<b>1 713,83</b>	<b>1 632,13</b>	<b>81,70</b>
Fiat Ducato	2AN 56 84	4 270,00	2 292,00	6 562,00	452,59	252,12	704,71	649,00	55,71
Ford Transit	3AM 1075	10 164,00	5 597,00	15 761,00	1 083,30	615,67	1 698,97	1 708,51	-9,54
Ford Connect	4AB 8105	4 812,00	2 943,00	7 755,00	428,68	257,84	686,52	614,51	72,01
Ford Connect	3AL 5628	8 315,00	4 044,00	12 359,00	831,50	424,61	1 256,11	1 253,18	2,93
Ford Connect	2AZ 5569	8 130,00	3 378,00	11 508,00	756,09	331,40	1 087,49	1 011,11	76,38
Ford Connect	4AT 6473	10 527,00	4 995,00	15 522,00	936,88	469,50	1 406,38	1 416,00	-9,62
Ford Connect	4AB 8115	3 096,00	3 959,00	7 055,00	275,54	372,14	647,68	641,92	5,76
<b>celkem naftová vozidla</b>		<b>49 314,00</b>	<b>27 208,00</b>	<b>76 522,00</b>	<b>4 764,58</b>	<b>2 723,28</b>	<b>7 487,86</b>	<b>7 294,23</b>	<b>193,63</b>
Nissan e NV 200	EL 6 07 AA	13 100,00	6 000,00	19 100,00					
Nissan e NV 200	EL 6 06 AA	15 899,00	3 228,00	19 427,00					
Nissan e NV 200	EL 4 88 AA	5 631,00	840,00	6 471,00					
Nissan e NV 200	EL 4 71 AA	3 453,00	427,00	3 880,00					
<b>celkem elektromobily</b>		<b>38 083,00</b>	<b>10 495,00</b>	<b>48 878,00</b>	<b>0,00</b>	<b>0,00</b>	<b>0,00</b>	<b>0,00</b>	<b>0,00</b>
<b>Celkem nafta</b>					4 764,58	2 723,28	7 487,86	7 294,23	
<b>Celkem benzin</b>					1 110,63	512,40	1 713,83	1 632,13	
<b>Celkem</b>		<b>99 199,00</b>	<b>43 949,00</b>	<b>143 148,00</b>	<b>5 875,21</b>	<b>3 235,68</b>	<b>9 201,69</b>	<b>8 926,36</b>	<b>275,33</b>

### Příspěvkové organizace: Ústav sociálních služeb – doplňková činnost

Vedlejší doplňková činnost je prováděna v rozsahu povolených činností dle zřizovací listiny. Mezi realizovanými činnostmi jsou zejména převozy uživatelů k lékařům, na různé instituce atd., převozy stravy pro ZŠ Nedvědovo nám., dále půjčování rehabilitačních a kompenzačních pomůcek, jednorázové pronájmy prostor klubů seniorů a prostor při zajišťování kadeřnických, pedikérských a masérských služeb pro seniory Prahy 4, speciální převozy pro osoby upoutané na invalidní vozík. Veškeré tyto činnosti jsou prováděny na základě živnostenského listu či koncesní listiny.

Tabulka: Náklady a výnosy vedlejší doplňkové činnosti

Náklady	Skutečnost v Kč
501 - spotřeba materiálu	13 194,00
502 - spotřeba energie	33 365,00
511 - oprava a údržba	4 319,00
518 - ostatní služby	3 340,00
521 - mzdové náklady	55 429,00
524 - zákonné sociální pojištění	19 214,00
527 - zákonné sociální náklady	1 108,58
531 - silniční daň	11 199,00
<b>CELKEM</b>	<b>141 168,58</b>
<b>Výnosy</b>	<b>Skutečnost v Kč</b>
602 - tržby z prodeje služeb	288 292,00
603 - tržby z pronájmu	70 087,00
<b>CELKEM</b>	<b>358 379,00</b>
<b>Zisk</b>	<b>217 210,42</b>

**Finanční vypořádání zisku:** Zisk ve výši 217 210,42 Kč bude rozdělen ve výši 173 768,34 do Fondu odměn a zbylá část ve výši 43 442,08 do Rezervního fondu.

### **Príspevkové organizace: Zdravotnické zařízení MČ Praha 4 – hlavní činnost**

Hlavním účelem Zdravotnického zařízení MČ Praha 4 je zajišťování zdravotnických služeb a pomoc při sladování rodinného a pracovního života, při péči o děti.

Předmětem činnosti organizace je:

- ❖ Organizování a poskytování zdravotnických služeb – protialkoholní poradna s psychologickou a psychiatrickou péčí
- ❖ Ošetrovatelská a výchovná činnost pro děti zpravidla do 3 let věku
  - výchovná činnost, rozumová výchova, mravní a estetická výchova v provozech dětských skupin
  - domácí hlídání
- ❖ Poskytování vzdělávacích služeb v oborech souvisejících s činností organizace

Kromě výše uvedených činností se organizace zapojuje do projektů financovaných z prostředků Evropské unie - ESF.

#### **❖ Ekonomika**

Tabulka: Náklady a výnosy v tis. Kč

	<b>RS 2019 - příspěvek zřizovatele</b>	<b>RU 2019 - příspěvek zřizovatele</b>	<b>Skutečnost k 31.12.2019</b>	<b>Projekty skutečnost k 31.12.2019</b>	<b>Celkem skutečnost k 31.12.2019</b>
<b>NÁKLADY</b>					
501 - spotřeba materiálu	2 100	2 100,00	1 982,27		<b>1 982,27</b>
502 - spotřeba energie	1 200	1 200,00	1 273,36		<b>1 273,36</b>
504 - prodané zboží	100	100,00	59,83		<b>59,83</b>
511 - opravy a udržování	600	600,00	728,67		<b>728,67</b>
512 - cestovné	16	16,00	2,69		<b>2,69</b>
513 - náklady na reprezentaci	30	30,00	20,99		<b>20,99</b>
518 - ostatní služby	2 300	2 300,00	2 431,71		<b>2 431,71</b>
521 - mzdové náklady	10 490	10 636,29	10 922,34	7 074,24	<b>17 996,58</b>
524 - zákonné sociální pojištění	3 159	3 538,74	3 461,60	2 405,24	<b>5 866,84</b>
525 - jiné sociální pojištění	120	120,00	89,65		<b>89,65</b>
527 - zákonné sociální náklady	360	352,92	268,60	141,48	<b>410,08</b>
531 - daň silniční	1	1,00	0,00		<b>0,00</b>
538 - ostatní daně a poplatky	21	21,00	2,60		<b>2,60</b>
549 - ostatní náklady z činnosti	15	15,00	68,74		<b>68,74</b>
551 - odpisy NIM a HIM	300	319,42	288,60		<b>288,60</b>
558 - náklady z DDM	500	500,00	263,06		<b>263,06</b>
<b>C E L K E M</b>	<b>21 312</b>	<b>21 850,37</b>	<b>21 864,71</b>	<b>9 620,96</b>	<b>31 485,67</b>

	<b>RS 2019 - příspěvek zřizovatele</b>	<b>RU 2019 - příspěvek zřizovatele</b>	<b>Skutečnost k 31.12.2019</b>	<b>Projekty skutečnost k 31.12.2019</b>	<b>Celkem skutečnost k 31.12.2019</b>
<b>VÝNOSY</b>					
602 - tržby z prodeje služeb	11 380	11 380,00	11 609,07		<b>11 609,07</b>
604 - tržby za prodané zboží	130	130,00	100,47		<b>100,47</b>
648 - čerpání z fondů	250	250,00	124,83		<b>124,83</b>
649 - jiné ostatní výnosy	50	50,00	0,00		<b>0,00</b>
662 - úroky	2	2,00	3,37		<b>3,37</b>
672 - dotace	9 500	10 038,37	10 026,97	9 620,96	<b>19 647,93</b>
<b>CELKEM</b>	<b>21 312</b>	<b>21 850,37</b>	<b>21 864,71</b>	<b>9 620,96</b>	<b>31 485,67</b>

### Plnění ukazatelů hospodaření v roce 2019:

#### Příspěvek zřizovatele MČ Praha 4 na provoz:

Schválený příspěvek na provoz ve výši 9 500 tis. Kč byl v průběhu roku navýšen o částku 1 000 tis. Kč na mzdové prostředky na částku 10 500 tis. Kč. Z příspěvku bylo použito 5% (481,05 tis. Kč) na spolufinancování projektu DS.

Účet 672 byl zároveň navýšen o odpisy majetku hrazeného z projektových prostředků (19,42 tis. Kč). Jedná se o účetní operaci, která nemá vliv na finanční vypořádání

**Příspěvek MČ bez podílu spolufinancování činí:** 10 018 952,- Kč  
Z toho použito v roce 2019: 10 007 555,- Kč  
Nedočerpaný příspěvek: 11 397,- Kč

#### Projekty:

V roce 2019 byly realizovány následující projekty v rámci programu: Operační program Praha - pól růstu ČR: datum zahájení 1.1.2019, datum ukončení 31.12.2020

Název projektu: **Provoz dětské skupiny Berušky ZZ MČ Praha 4**

Registrační číslo CZ.07.4.51/0.0/0.0/16\_038/0000601

Název projektu: **Provoz dětské skupiny Kotátko ZZ MČ Praha 4**

Registrační číslo CZ.07.4.51/0.0/0.0/16\_038/0000602

Název projektu: **Provoz dětské skupiny Krtečci ZZ MČ Praha 4**

Registrační číslo CZ.07.4.51/0.0/0.0/16\_038/0000600

Název projektu: **Provoz dětské skupiny Myšky ZZ MČ Praha 4**

Registrační číslo CZ.07.4.51/0.0/0.0/16\_038/0000599

Název projektu: **Provoz dětské skupiny Sluníčka ZZ MČ Praha 4**

Registrační číslo CZ.07.4.51/0.0/0.0/16\_038/0000598

Název projektu: **Provoz dětské skupiny Štěňátka ZZ MČ Praha 4**

Registrační číslo CZ.07.4.51/0.0/0.0/16\_038/0000597

Název projektu: **Provoz dětské skupiny Žabičky ZZ MČ Praha 4**

Registrační číslo CZ.07.4.51/0.0/0.0/16\_038/0000596

#### Ostatní zdroje financování:

Na základě sjednaných smluv se zdravotními pojišťovnami o poskytování a úhradě hrazených služeb pro ambulantní specializovanou péči (poskytovatel specializované ambulantní

zdravotní péče v odb. 901, 308, 305), jsou tyto příjmy od zdravotních pojišťoven fakturovány měsíčně. Za rok 2019 činil celkový příjem fakturovaných úhrad 5,0 mil. Kč.

*Rozpis nákladů a výnosů dle jednotlivých analytických účtů v Kč*

SÚ	AÚ	Text	Skutečnost v Kč
501	300	Léky a zdravotnický materiál	30 100,06
	310	Knihy, tisk, tiskopisy	25 415,30
	322	Spotřeba potravin	1 193 522,05
	334	DDHM do 3 tis Kč - stroje, přístroje, zařízení	27 924,00
	344	Ochranné pracovní pomůcky, prádlo, oděv a obuv	120 372,00
	350	Pohonné hmoty - PHM	23 006,80
	370	Kancelářské potřeby	403 517,28
	380	Materiál pro údržbu a opravu	23 285,00
	390	Úklidový materiál	12 302,83
	410	Hračky, výtvarné potřeby, značky	72 352,00
	420	Drobný materiál	50 470,00
			<b>Celkem</b>
502	300	El.energie	215 866,00
	310	Plyn	109 874,35
	322	Vodné a stočné	175 262,00
	333	Teplo	772 348,25
			<b>Celkem</b>
504	300	Prodané zboží - Antabus	59 829,00
511	311	Oprava a údržba strojů, přístrojů a zařízení	83 299,08
	312	Oprava a údržba automobilu	21 184,00
	320	Oprava a údržba vnitřního vybavení	624 186,25
			<b>Celkem</b>
512	300	Cestovné	2 694,00
			<b>Celkem</b>
513	300	Drobné pohoštění	20 988,00
			<b>Celkem</b>
518	310	Nájemné	276 785,80
	320	Školení a vzdělání, vedení mzdového účetnictví	331 676,40
	340	Pojistné za organizaci	17 439,00
	360	Telefony	85 447,71
	370	Mobilní telefony, rozhlasové poplatky	42 975,12
	380	Internet	73 180,81
	390	Údržba softwaru	284 058,31
	400	Úklidové práce, odvoz komunálního odpadu, dezinfekce	350 189,00
	410	Poštovné	5 941,00
	420	Propagace, inzerce, kopírování, tisk	505 061,58
	430	Ostatní práce - PROJEKTY	258 025,00
	435	Ostatní práce - právní, revize a ost.	182 869,63
	440	Bankovní poplatky, zaokrouhlení	16 825,30
	450	Parkovné	1 240,00
		<b>Celkem</b>	<b>2 431 714,66</b>
521	300	Platy zaměstnanců hrazené z rozpočtu MČ	14 292 878,00
	302	Platy zaměstnanců hrazené z příjmů zdrav.pojišťoven	2 854 447,00
	310	OON	775 459,00
	340	Nemocenská	73 785,00
			<b>Celkem</b>
524	300	Sociální poj. zaměstnanců	4 309 159,00
	310	Zdravotní poj. zaměstnanců	1 557 683,00
			<b>Celkem</b>

SÚ	AÚ	Text	Skutečnost v Kč
525	310	Úrazové pojištění Kooperativa a zdravotní prohlídky	89 653,00
		<b>Celkem</b>	<b>89 653,00</b>
527	300	Příděl do FKSP	344 422,20
	320	příspěvek na strav. FKSP	65 664,00
		<b>Celkem</b>	<b>410 086,20</b>
538		Ostatní daně a popl.	2 600,00
549		Ostatní náklady z činnosti	68 741,92
551	300	Odpisy DHM	269 185,00
	900	Odpisy DHNM	19 418,00
		<b>Celkem</b>	<b>288 603,00</b>
558	500	DDHM od 3 - 40 tisíc Kč	263 063,00
		<b>Celkem</b>	<b>263 063,00</b>
		<b>Náklady celkem</b>	<b>31 485 671,03</b>
602	300	Stravné DS	871 800,00
	310	Školné DS	4 852 580,00
	313	Zúčtování nevyzvednuté zálohy - děti	40,00
	320	Tržby za stravné od zaměstnanců	304 956,00
	400	Příjmy od ZP	4 943 234,59
	410	Příjmy od pacientů	450,00
	500	Domácí hlídání	608 110,00
	501	Poplatek za nezavedené inkaso	5 900,00
	502	Poplatky za vzdělávání a zkoušky	22 000,00
		<b>Celkem</b>	<b>11 609 070,59</b>
604	410	Tržby za prodané zboží ANTABUS	<b>100 470,00</b>
648	300	Použití fondů - přečerpaná dotace od MČ	56 083,27
	500	Použití fondů - závěrečné vyúčtování projektu	68 742,87
		<b>Celkem</b>	<b>124 826,14</b>
662	300	Úroky z běžného účtu celkem	<b>3 371,30</b>
672	500	Dotace MČ vč. 5 % spolufinancování projektů	10 488 603,00
	600	Dotace OPP PR	9 139 912,00
	750	Dotace-odpis majetek Švýcarsko	19 418,00
		<b>Celkem</b>	<b>19 647 933,00</b>
		<b>Výnosy celkem</b>	<b>31 485 671,03</b>

Informativní tabulka: Hospodaření dětských skupin v Kč

SÚ	DS Berušky	DS Sluníčka	DS Krtečci	DS Myšky	DS Žabičky	DS Kořátka	DS Štěňátka
<b>Náklady</b>							
501	283 748,99	296 217,64	283 121,42	246 445,84	248 085,69	250 675,53	246 891,57
502	220 256,22	220 357,58	220 324,73	118 827,03	118 821,32	118 974,07	118 914,07
511	135 380,45	378 458,10	135 560,54	12 767,30	12 758,68	12 989,57	12 898,98
512	321,12	340,25	333,79	268,32	267,24	296,07	284,77
513	2 450,87	2 486,36	2 494,23	1 768,68	1 972,16	2 212,34	2 157,37
518	270 462,83	282 423,81	273 058,20	207 122,71	208 411,83	213 798,77	210 327,95
521	2 038 888,00	1 983 786,00	2 142 513,00	1 521 329,00	1 813 760,00	2 012 154,00	2 261 348,00
524	687 249,00	665 270,00	722 072,00	617 332,00	613 646,00	679 234,00	660 947,00
525	12 708,69	10 693,42	11 910,00	10 111,42	9 782,44	11 451,15	10 144,90
527	42 894,94	41 512,90	44 759,06	37 581,48	37 386,35	41 526,54	42 236,08
538	178,80	289,45	185,85	149,40	148,80	164,85	158,55
549	-0,95	0,00	0,00	0,00	0,00	0,00	0,00
551	37 063,71	37 769,17	37 530,70	38 292,01	38 252,26	39 315,41	38 898,11
558	14 102,68	48 682,95	19 736,81	13 253,58	13 225,06	69 024,03	16 838,53
<b>Celkem</b>	<b>3 745 705,35</b>	<b>3 968 287,63</b>	<b>3 893 600,33</b>	<b>2 825 248,77</b>	<b>3 116 517,83</b>	<b>3 451 816,33</b>	<b>3 622 045,88</b>

SÚ	DS Berušky	DS Sluníčka	DS Krtečci	DS Myšky	DS Žabičky	DS Kořátka	DS Štěňátka
<b>Výnosy</b>							
602	898 365,33	876 785,33	820 325,34	843 625,00	887 225,00	853 825,00	855 125,00
648	17 780,75	6 383,75	6 383,75	6 383,75	6 383,75	6 383,75	6 383,77
662	401,86	425,80	417,70	335,78	334,43	370,51	356,34
672	2 829 157,41	3 084 692,75	3 066 473,54	1 974 904,24	2 222 574,65	2 591 237,07	2 760 180,77
<b>Celkem</b>	<b>3 745 705,35</b>	<b>3 968 287,63</b>	<b>3 893 600,33</b>	<b>2 825 248,77</b>	<b>3 116 517,83</b>	<b>3 451 816,33</b>	<b>3 622 045,88</b>

Informativní tabulka: Hospodaření středisek 104-106 v Kč

SÚ	104 domácí hlídání	105 CPZ	106 OPZ
501 spotřeba materiálu	33 712,41	93 368,23	0,00
502 spotřeba energie	14 704,89	122 170,69	0,00
504 prodané zboží	0,00	59 829,00	0,00
511 opravy a udržování	11 676,58	16 179,13	0,00
512 cestovné	80,82	501,62	0,00
513 náklady na reprezentaci	1 831,06	3 614,93	0,00
518 ostatní náklady	79 367,95	686 740,61	0,00
521 mzdové náklady	711 697,00	3 511 094,00	0,00
524 zákonné sociální pojištění	35 161,00	1 185 931,00	0,00
525 jiné sociální pojištění	410,59	12 440,39	0,00
527 zákonné sociální náklady	2 560,39	119 628,46	0,00
538 ostatní daně a poplatky	545,00	779,30	0,00
549 ostatní náklady z činnosti	0,00	0,00	68 742,87
551 odpisy NIM a HIM	2 980,80	18 500,83	0,00
558 náklady z DDM	48 923,18	19 276,18	0,00
<b>Celkem náklady</b>	<b>943 651,67</b>	<b>5 850 054,37</b>	<b>68 742,87</b>
602 tržby z prodeje služeb	630 110,00	4 943 684,59	0,00
604 tržby za prodané zboží	0,00	100 470,00	0,00
648 čerpání fondů	0,00	0,00	68 742,87
662 úroky	101,14	627,74	0,00
672 dotace	313 440,53	805 272,04	0,00
<b>Celkem výnosy</b>	<b>943 651,67</b>	<b>5 850 054,37</b>	<b>68 742,87</b>

	Prostředky na platy (tis. Kč)					
	schv.limit na rok 2019	2019			skutečn. 2018	index 19/18 (v %)
		rozpis organiz.	skutečnost	% plnění		
Zdravotnické zařízení MČ P4	15 300	13 800	14 367	104,11%	13 793	104,16%
Mzdy hrazené ZP	3 300	3 000	2 854	95,13%	2 647	107,82%

Průměrný evidovaný počet zaměstnanců (přepočt. osoby)						
	Rok 2019				Skutečnost 2018	Ind. 19/18 (v %)
	Limit počtu zaměstnanců	rozpis organizace	skutečnost	% plnění		
Zdravotnické zařízení MČ P4	45	45	46	102,22	48	95,83
ZZP mzdy hrazené zdr.poj.	5	5	5	100,00	5	100,00
<b>Celkem</b>	<b>50</b>	<b>50</b>	<b>51</b>		<b>53</b>	



<b>Fondy</b>	<b>PS k 1.1.2019</b>	<b>Tvorba</b>	<b>Použití</b>	<b>KS k 31.12.2019</b>
Fond odměn	1 110 073,36	0,00	0,00	1 110 073,36
FKSP	305 336,08	344 422,20	290 428,00	359 330,28
RF tvořený ze zlepšeného HV	1 194 585,23	0,00	56 083,27	1 138 501,96
RF tvořený z ostatních titulů	5 386 748,32	3 205 081,33	3 369 280,20	5 222 549,45
Fond reprodukce majetku, fond investic	795 484,08	269 185,00	175 329,00	889 340,08

### Rezervní fond

#### *Tvorba:*

- z nevyčerpané dotace na projekty

#### *Čerpání:*

- Dokrytí provozních nákladů
- Použití nevyčerpané dotace na projekty z roku 2018

### Fond reprodukce majetku, Fond investic

#### *Tvorba:*

- Odpisy movitého majetku

#### *Čerpání:*

- Nákup průmyslové pračky a mandlu

### ❖ **Dětské skupiny**

Základem těchto služeb je celoměsíční péče o děti především ve věku od 1 do 3 let v dětských skupinách Kotorská o celkové kapacitě 60 dětí a Rabasova s celkovou kapacitou 80 dětí. O děti zde pečují kvalifikované dětské zdravotní sestry a chůvy (kvalifikované na základě zkoušky akreditované MPSV). Kromě umožnění rodičům vrátit se do práce, se děti adaptují na fungování v kolektivu a zároveň se aktivně rozvíjejí v dalších oblastech (motorika, řeč, samoobsluha, atd.).

### Popis činnosti v dětských skupinách

V dětských skupinách probíhají především tato výchovná zaměstnání:

- Rozumová výchova - rozvíjí představivost a fantazii pomocí pohádek (čtení, vyprávění, poslech, divadélko). Děti se učí básničky, říkadla, seznamují se s okolím, přírodou, zvířátky.
- Při pracovní výchově formou her se stavebnicemi, prací s plastelínou, vystřihováním, lepením, navlékáním a podobně rozvíjíme u dětí jemnou motoriku.
- Výtvarná výchova souvisí s pracovní, děti malují barvami (tempery, vodovky, prstové barvy), křídami, uhlem.
- Tělesná výchova rozvíjí u dětí hrubou motoriku, pohybové dovednosti a obratnost, děti provádějí jednoduchá zdravotní cvičení.
- Hudební výchova se propojuje s tělesnou, děti se učí tanečky, hudebně pohybová cvičení, procvičují rytmus, jednoduché písničky a provádějí sluchová cvičení.
- Pomocí mravní výchovy rozvíjíme u dětí zdravé sebevědomí a sebedůvěru, rozvíjíme sociální chování, podporujeme navázání prvních kamarádských vztahů mezi dětmi. Při

hře se snažíme o radostné a veselé prožitky a seznamujeme děti s jednoduchými pravidly společenského chování.

- Volná hra dětí a výchovná zaměstnání se přizpůsobují věkovému složení a náladě přítomných dětí. Rovněž pobyt na zahradě je řízen roční dobou a počasím. V letních měsících se pobyt venku prodlužuje.
- Zpracován Plán výchovy a péče metodičkou a motto plánu je „objevujeme svět kolem nás“.

#### Personální zajištění dětských skupin:

Na každém oddělení personálně zajišťovaly tuto službu 3 vychovatelky a 1 asistentka vychovatelky /nebo pomocnice - pomocná síla/.

#### Kritéria a ceník dětských skupin:

### **Celoměsíční péče v dětské skupině (ceník platný od 1.9.2019)**

#### **1) 4000,- Kč za měsíc za dítě, v případě že:**

- a) dítě a alespoň jeden z rodičů mají trvalé bydliště na městské části Praha 4
- b) alespoň jeden z rodičů dítěte provozuje živnost se sídlem na městské části Praha 4
- c) rodič dítěte, který čerpá/čerpal mateřskou/rodičovskou dovolenou a v den nástupu dítěte do dětské skupiny dodá jedno z níže uvedených potvrzení o:
  - zaměstnání (potvrzení/razítko od zaměstnavatele včetně uvedení výše úvazku),
  - výkonu podnikatelské činnosti (výpis z ČSSZ či obdobný výpis dokazující aktivní živnost),
  - nezaměstnanosti - zaměstnání si aktivně hledá (potvrzení/razítko od ÚP),
  - zapojení do procesu vzdělávání či rekvalifikace (potvrzení/razítko od vzdělávací instituce)

#### **2) 10 000,- Kč za měsíc za dítě v případě, že**

není naplněna ani jedna z výše uvedených podmínek.

Cena zahrnuje libovolně dlouhý pobyt dítěte v dětské skupině ve standardní provozní době, tj. Po-Pá 6.30-17.00, vyjma státních svátků.

Cena nezahrnuje stravné ve výši 40 Kč na den, které je účtováno za každý měsíc zpětně podle skutečného pobytu dítěte.

Celé zařízení je uzpůsobeno tak, aby odpovídalo věkovým potřebám dětí. Je zde prádelna se sušárnou, kde se pere prádlo a pleny pro dětské skupiny. Při příchodu se děti převlékají do domácího prádla, včetně sezónního celoročního oblečení, které slouží k pobytu venku. Taktéž se několikrát denně dle potřeby převlékají a přebalují. V prádelně se pere pracovní oděv všech zaměstnanců, textilní potřeby a pomůcky stravovacího provozu a lůžkoviny z dětských postýlek. Provoz prádelny splňuje všechny požadavky vyplývající z dodržování hygienických norem.

Stravovací provoz – součástí obou objektů, tj. DS Kotorská a Rabasova, je i kuchyň, která slouží k zajišťování společného stravování dětí a zaměstnanců organizace. Kuchyně dětských skupin splňuje všechny požadavky a předpisy pro zajišťování stravování v dětských zařízeních. Děti v DS snídají, svačí, obědvají, navíc je po celý den zajišťován pitný režim. Spotřebované potraviny rodiče hradí v plné výši. Cena stravovací jednotky na dítě a den v roce 2019 činila 40 Kč. Výše, podmínky a způsob úhrady nákladů za pobyt dítěte v DS jsou

stanoveny Rozhodnutím ředitele o cenách a způsobu jejich úhrady za služby poskytované DS. Platby probíhají bezhotovostním, inkasním způsobem.

Součástí areálu obou objektů DS jsou i zahrady s herními prvky. O údržbu zahrady a čistotu veřejného prostranství se stará údržbář, péči o zeleň a údržbu travnatých ploch zajišťuje externí firma.

#### ❖ Domácí hlídání

Služba Domácí hlídání běží v naší organizaci 10. rokem. Jejím startem byl projekt z evropského sociálního fondu na podporu pracujících rodičů. Tato služba je určena pro rodiče, kteří z jakéhokoli důvodu chtějí, aby bylo jejich dítě hlídáno v domácím prostředí. Ve většině případů se jedná o děti mladší dvou let. Služba ovšem není omezena věkem dítěte. Službu lze využívat pravidelně, nebo jen nárazově (nemoc dítěte, občasné hlídání ve večerních hodinách). Chůvy mohou dítě nejen pohlídat v domácím prostředí, ale v případě potřeby zajistit jeho odvod z dětské skupiny či školky domů, případně doprovodit dítě na odpolední zájmový kroužek. Vše záleží jen na společné dohodě rodiče a chůvy.

Tato služba je poskytována bez ohledu na trvalé bydliště rodiny, chůvy mohou hlídat po celé Praze. Služba také není omezena věkem dítěte.

O službu DH je z řad rodičů velký zájem. V současné době máme potíže s náborem chův. Pociťujeme malý zájem kvalitních zájemkyň. Na nábor bychom se chtěli v roce 2020 zaměřit. Pro chůvy vytváříme a nabízíme vstřícné zázemí a nabízíme vzdělávání formou přednášek zaměřených na jejich práci.

#### *Ceník služby Domácí hlídání*

Po podání Přihlášky do služby Domácí hlídání (dále jen „DH“) je naplánována seznamovací schůzka. Na této schůzce je upřesněno, jak často by chtěl rodič službu využívat a dojednávají se i případná specifika hlídání. Tyto informace koordinátorka služby DH předává vhodné chůvě a doprovází ji na první seznamovací schůzku do rodiny. Tuto schůzku si již rodič platí jednorázovou částkou 120 Kč.

Ceník služby Domácí hlídání platný od 1.3.2018 za 1hodinu:

Cena za hodinu hlídání - objednávka do 12:00 hod předchozího pracovního dne - 120 Kč

Příplatek za objednávku na méně než 5:00 hod - 10 Kč

Příplatek za každé další hlídané dítě - 20 Kč

Příplatek za hlídání o víkendu a státních svátcích - 20 Kč

Příplatek za objednávku po 12:00 předchozího pracovního dne - 20 Kč

Neúčtujeme příplatky za nemocné dítě a za večerní hlídání. Dopravné v rozsahu pražské MHD je započítáno v ceně hlídání, výdaje za dopravu mimo MHD hradí zákazník dle chůvou předložených dokladů v plném rozsahu. Půl hodina hlídání je účtována jako polovina ceny hodiny dle ceníku. Minimální doba čerpání pro jednu instanci jsou 2 hodiny.

Statistika využití služby Domácí hlídání za rok 2019

Počet chův	Počet rodin	Hodin hlídáno
28	170	4649

#### ❖ Centrum pomoci závislým

Centrum pomoci závislým se nachází na adrese Rodvinovská 3, Praha 4 a poskytuje komplexní psychiatrickou péči, včetně léčby závislostí.

Toto centrum má 2 lékaře psychiatry a adiktology, jednoho klinického psychologa a 2 sociální pracovníky. Zabývá se primární, sekundární i terciální péčí o pacienty.

Primární péče je prevence, předcházení vzniku choroby, tedy poradenství. Sekundární péče je vlastní léčba. Terciální péče je doléčování, sociální pomoc, opětovné začlenění do společnosti atd.

Dále toto centrum spolupracuje s psychiatrickými nemocnicemi v případě, že je potřebná péče ústavní, po ústavní péči opět pacienty přebírá zpět. Spolupracuje se somatickými lékaři, např. s IKEMem v rámci transplantačního programu – transplantace jater. Spolupracuje i se soudy v rámci tzv. ochranných léčeb.

Toto zařízení se specializuje na celou „širokou“ psychiatrii. Pečuje o lidi s neurozami, anxiety, depresi i o pacienty s psychotickými chorobami. V centru se léčí závislosti – alkohol, gambling, nikotinismus. Provádí také komplexní léčbu závislostí, tj. léčbu Antabusem, psychofarmaky, o pacienty se starají dva psychiatři. Klinický psycholog provádí u pacientů individuální psychoterapii. Velkým plusem této organizace je, že tato psychoterapie je hrazena zdravotními pojišťovnami, tedy může být poskytnuta všem pacientům, tedy i těm sociálně slabým. Tato komplexnost léčby je velmi důležitá pro efektivnost léčení. Sociální pracovníci se starají o pacienty v rámci svých kompetencí. Zdravotní péči pacientům poskytují lékaři, např. aplikaci injekcí, laboratorním vyšetřením, v případě somatické potřeby pacienty odesílají na specializovaná pracoviště.

Toto centrum spolupracuje s rodinami pacientů, tyto vstupují do léčby svých blízkých (pochopitelně se souhlasem pacienta), tím se vlastně stávají součástí léčebného týmu. Toto má velký význam jak v době léčby, tak i v doléčování.

Toto centrum již funguje mnoho let a veřejnosti je dobře známé a tudíž ví kam se obrátit.

V roce 2019 bylo v centru ošetřeno celkem 8942 pacientů.

#### ❖ **Vzdělávání pečujících osob**

V oblasti dalšího vzdělávání se držíme pravidla, že každá pečující osoba by měla absolvovat za kalendářní rok 24 hodin kurů, besed, konferencí či seminářů.

Vzhledem k dobrým zkušenostem z minulých let jsme se rozhodli opět využít nabídky společnosti Portál a vyslali jsme na níže uvedená školení jednotlivé vychovatelky.

Hudební činnosti v rozvoji slovní zásoby předškoláků

Environmentální výchova v MŠ

Kreativní tvoření

Hry s padákem, stuhami a šátky

Umíte to s pohádkou?

Besídka dětí v MŠ

Netradiční výchovné techniky

Dětský výtvarný projev a jeho zvláštnosti

Jóga s dětmi

Zároveň jsme se rozhodli pro letošní rok využít více možností přivést lektory k nám do zařízení a uskutečnit semináře vytvořené na míru vychovatelkám v dětských skupinách a zaměřené na problematiku dětí od 1 do 3 let věku. Komerčně konané semináře jsou totiž převážně zaměřené více na děti školkového věku. Semináře konané v našich prostorách navíc umožňují účast všech vychovatelek (na etapy) bez nutnosti omezení provozu v DS.

Pro rok 2019 jsme domluvili spolupráci s paní Mgr. Evou Svobodovou z pedagogické fakulty JČU v ČB. Připravila pro nás seminář na téma „Práce s dětmi v DS“, který postupně ve třech termínech absolvovaly všechny naše vychovatelky.

Na jaře 2019 proběhly kurzy pořádané psycholožkou paní Mgr. Martinou Bezouškovou na témata „Psychomotorický vývoj dítěte; zásady a úskalí komunikace s rodičem“.

V letním období jsme pozvali paní docentku Hanu Dvořákovou z katedry tělesné výchovy PF UK, která pro naše vychovatelky připravila seminář se zaměřením na tělesnou výchovu a pohybové aktivity pro nejmenší děti.

Po domluvě s odborem hygieny dětí a mladistvých jsme přihlásili vychovatelky a kuchařky na školení „Hygienické minimum a správná hygienická praxe“.

Hlavní vedoucí dětských skupin a jejich zástupkyně se v říjnu 2019 zúčastnily workshopu „Adaptační program pro děti v dětské skupině s akcentem na věková a vývojová specifika“ pořádaný MPSV v rámci projektu Podpora implementace dětských skupin.

**Vzdělávání rodičů**

Pro rodiče, kteří mají umístěné dítě v našich dětských skupinách, jsme uspořádali vzdělávací besedu, abychom jim tak pomohli lépe zvládnout nelehké období adaptace, které je spjaté s umístěním dítěte do kolektivního zařízení.

Obsah besedy byl následující:

- adaptace dětí batolecího věku na kolektivní zařízení
- vývojová období daného věku v kontextu péče v kolektivním zařízení
- spolupráce rodičů a vychovatelů jako základ zdravého vývoje dítěte v dětské skupině

Beseda se osvědčila, plánujeme ji proto realizovat i v dalších letech a podpořit tím proces adaptací dětí v našem zařízení.

### **Vzdělávání veřejnosti**

V únoru a prosinci 2019 jsme uspořádali zkoušku z profesní kvalifikace Chůva do zahájení povinné školní docházky. Celkem osvědčení o získané kvalifikaci získalo a profesionální chůvou se stalo 9 osob.

Zájemcům o zkoušku z profesní kvalifikace zprostředkováváme možnost absolvování přípravného kurzu v rozsahu 15 výukových hodin.

### **❖ Správa a údržba majetku**

Správa, údržba majetku a jednotlivých objektů byla průběžně zajišťována provozně technickým úsekem v součinnosti se správní firmou námi užívaných prostor, společností 4-Majetková a.s. Další provozní záležitosti byly řešeny s dodavateli elektrické energie, telekomunikacemi, firmou Otis a Evyt, provádějícími údržbu a revize výtahů v námi pronajatých prostorách. Dodavatelsky byly provedeny pravidelné revize elektrického nářadí, elektropřístrojů, hasicích přístrojů a hydrantu, spalinových cest, plynových zařízení, VZT a klimatizací v celém ZZ MČ P4. V zahradách objektů DS Kotorská a Rabasova byly provedeny pravidelné revize herních prvků. Ve spolupráci se společností T.O.P. UMWELT, s.r.o., probíhal řádný odvoz a likvidace odpadu, na jehož sběr a odstraňování nejsou kladeny zvláštní požadavky s ohledem na prevenci, z objektů DS Kotorská a Rabasova. Stejnou společností je zajišťován odvoz nebezpečného odpadu (ostré předměty) z Centra pomoci závislým. Na objektech ZZ MČ P4 byla ve 2. pololetí 2019 dodavatelsky umyta okna, došlo k revitalizaci zahrad. V objektu Kotorská byla provedena rekonstrukce oddělení DS Sluníčka. Byly zde opraveny vnitřní omítky včetně nové výmalby, položena korková podlaha, proveden nátěr zárubní a topných těles. V hospodářské budově v kanceláři Hlavní vedoucí DS byla provedena výmalba, výměna podlahy a stropních světel. Také bylo provedeno čištění a fluatace podlah na chodbách. Oprava - výměna žaluzií v objektu. V zahradě u objektu Kotorská byla provedena oprava vybraných venkovních ploch (dlažba, schody a nákladové plochy kuchyně). Proběhla zde revitalizace orientačních tabulí a venkovního označení. V objektu Rabasova byla provedena oprava nouzového osvětlení, oprava přívodu vody a podlahy v prádelně a bylo nainstalováno nové zábradlí u vstupů do objektu. Proběhla zde revitalizace orientačních tabulí a venkovního označení.

### **Příspěvková organizace: Zdravotnické zařízení MČ Praha 4 – vedlejší doplňková činnost**

Příspěvková organizace vedlejší doplňkovou činnost neprovozuje.

### **Příspěvkové organizace: Základní a mateřské školy – hlavní činnost**

Hospodaření základních a mateřských škol proběhlo i v roce 2019 bez větších problémů a výkyvů s tím, že v průběhu roku byly z rozpočtu zřizovatele dokryty mimořádné provozní i investiční potřeby školských zařízení a to buď z rezervy Rady nebo z rozpočtu Odboru školství.

Důvodem zhoršených hospodářských výsledků jsou zejména náklady na energie, jejichž výše je ovlivněna mimo zejména proúčtováním dohadů na vyúčtování energií za rok 2019, které proběhne v roce 2020. U Základní školy Jeremenkova se na celkové ztrátě podílí i ztráta provozu (563 705,35 Kč).

Na druhé straně jsou základní a mateřské školy, kde dochází k odvodu nevyčerpaného příspěvku z rozpočtu zřizovatele, jedná se o úspory v energiích, odpisech a u MŠ Matějova, ZŠ Jižní a ZŠ a MŠ Sdružení i úsporu v provozu. Úspory jsou dle metodiky proúčtovány na účtu 374 (nebo 349 v případech prodeje majetku) a ne jako zlepšený hospodářský výsledek, který by byl patrný z výkazu zisku a ztrát.

### **Mateřské školy**

Hospodaření mateřských škol, jak již bylo uvedeno v obecné části, proběhlo bez problémů a skončilo v celkovém saldu + 2 217 498,28 Kč.

- Celková ztráta vykazovaná u některých mateřských škol činí – 644 753,29 Kč, jedná se o ztrátu ze spotřeby energií.
- Celková úspora, činí 2 802 251,57 Kč s tím, že 2 764 146,59 Kč je úspora v energiích, 18 475,48 Kč je úspora v provozních výdajích (MŠ Matějova), 19 629,50,- Kč je úspora v odpisech.
- Výnos z prodeje majetku je ve výši 60 000,- Kč.

Úspora ve výši 2 802 251,57 Kč bude použita na dokrytí ztráty energií v MŠ (644 753,29 Kč), navýšením rezervy OŠK na malování pro MŠ (1 000 tis. Kč) a pro ZŠ (1 000 tis. Kč). Zbývá část ve výši 157 498,28 Kč bude převedena do neinvestiční rezervy Rady s využitím pro ZŠ a MŠ.

#### ***Finanční vypořádání příspěvku na provoz z rozpočtu zřizovatele – dokrytí ztráty z energií v Kč***

<b>Příspěvková organizace</b>	<b>Dokrytí ztráty</b>
MŠ BoTa	69 337,04
MŠ Jílovska	21 637,41
MŠ Jitřní	109 591,84
MŠ Na Chodovci	355 387,00
MŠ Na Zvoničce	88 800,00

#### ***Finanční vypořádání příspěvku na provoz z rozpočtu zřizovatele – odvod úspory z provozu v Kč***

<b>Příspěvková organizace</b>	<b>Odvod úspory</b>
MŠ Fillova	212 449,09
MŠ Spořilovská	386 333,00
MŠ K Podjezdu	287 381,00
MŠ Matějova	158 369,09
MŠ Mezivřší	162 036,20
MŠ Na Větrově	178 399,00
MŠ Němčická	139 709,26

MŠ Přímětická	214 435,13
MŠ 4Pastelky	269 246,00
MŠ Svojšovická	125 837,00
Krčská MŠ	249 750,80
MŠ Trojlístek	235 223,00
MŠ V Zápolí	183 083,00

### ***Finanční vypořádání – odvod z prodeje majetku v Kč***

Výnos z prodeje majetku v roce 2019 vykazuje pouze Mateřská škola Trojlístek a to ve výši 60 000,- Kč, tyto prostředky se mateřské škole vrací zpět do rozpočtu v rámci finančního vypořádání.

### **Náklady**

#### **501 – Materiál**

Spotřeba především hygienického a čistícího materiálu, nákup potravin, výtvarný materiál, ochranné pomůcky pro zaměstnance, materiál do lékáren, kancelářský materiál, materiál pro údržbu, materiál na údržbu zahrad, knihy a předplatné tisku, dekorace školních chodeb a jídelen, nákup hraček.

#### **502 – Energie**

Spotřeba energií – voda, srážková voda, teplo a teplá vody, plyn, elektřina

#### **511 – Opravy a údržba**

Náklady spojené s drobnými opravami a údržbou objektů, movitých věcí a školních zahrad např.

- ❖ MŠ *BoTa*: opravy myčky, konvektomatu, malování, truhlářské opravy, opravy zahradních prvků, sociálního zařízení, výparníku
- ❖ MŠ *Fillova*: opravy piana, nouzového osvětlení, pítka, údržba zahrady, oprava traktoru,
- ❖ *Spořilovská MŠ*: oprava elektro, žaluzií, mlhoviště, robota, garnýží, instalaterské opravy, zahradnické úpravy, opravy herních prvků, kotelny, videotelefonů
- ❖ MŠ *Jílovská*: opravy zámků, konvektomatu, videotelefonů, zárubní, pískoviště, žaluzií a oprava mandlu
- ❖ MŠ *Jitřní*: opravy sporáku, pračky, pánve, el. jističe, šicího stroje, myčky, vysavače, zahradních prvků, elektroopravy
- ❖ MŠ *K Podjezdu*: opravy myčky, sekačky, židle, traktoru, terasy, tiskárny, rampy, topení, zvonků
- ❖ MŠ *Matěchova*: opravy oken, zabezpečovacího systému, pískoviště, myčky, bezpečnostních povrchů
- ❖ MŠ *Mezivrší*: opravy žaluzií, kotelny, tiskárny, vysavače
- ❖ MŠ *Na Chodovci*: opravy robota, instalaterské opravy, opravy svítidel, kotle, kopírky, herních prvků, sociálního zařízení, zámků, vysavače, lednice, malování, drtičky odpadu
- ❖ MŠ *Na Větrově*: opravy vysavače, konvektomatu, žaluzií, okapů, kancelářské techniky, mycího stroje, kotelny
- ❖ MŠ *Na Zvoničce*: opravy elektro, lehátek, stolů, baterií, tabule, fontány, malování, opravy podlah

- ❖ *MŠ Němčická* : opravy lednice, vstupní brány, dveří, chodníků, pračky, sklenářské práce
- ❖ *MŠ 4 Pastelky*: opravy konvektomatu, myčky, vysavače, kotle, botníků, projektoru, telefonní ústředny, čistícího stroje, vařící stoličky, škrabky, videotelefonu, oplocení
- ❖ *MŠ Přímětická*: instalaterské práce, opravy myčky, prádelního stroje, malování, elektrikářské práce, oprava sociálního zařízení, herních prvků
- ❖ *MŠ Svojšovická*: opravy pánve, myčky, dveří, herních prvků, elektrického vrátného, mandlu
- ❖ *Krčská mateřská škola*: opravy traktoru, instalaterské a truhlářské práce, oprava pískoviště, videotelefonu, kuchyňského robotu, myčky, ústředny, topení, lednice
- ❖ *MŠ Trojlístek*: oprava motorové kosy, sekačky, venkovních svítidel, myčky, termostatů, lednice, chladicí skříně, schodiště
- ❖ *MŠ V Zápolí*: oprava sporáku, žaluzií, tiskárny, oken, scanneru, odpadů, sekačky, světel, kotle, pračky
- ❖ *MŠ Voráčovská*: oprava nábytku, ústředny, elektro a truhlářské opravy

### **512 - Cestovné**

Jízdné v MHD at' už doprovodného učitelského dozoru nebo pracovníků škol do peněžních ústavů, na poštu a nákupy pro školu nebo cestovné na školy v přírodě a lyžařské kurzy.

### **513 – Reprezentace**

Zde jsou náklady na kulturně společenská posezení zaměstnanců jako poděkování jim za výborně odvedenou práci, nákup kávy, květin a drobného občerstvení pro reprezentaci školy, občerstvení u příležitosti oslav výročí škol

### **518 – Služby**

Největší položkou služeb je nájemné za budovy a pozemky, odvoz odpadu, praní prádla, mimořádné úklidy dále pak telefonní poplatky pevné a mobilní linky, poštovné, školení zaměstnanců, revize, poplatky internet, údržba software, zpracování provozního a mzdového účetnictví, propagace, inzerce a archivní služby

### **521,524,525,528 mzdové náklady a související odvody**

Náklady na osobní náklady hrazené jednak z dotací poskytnutých ze státního rozpočtu a jednak z rozpočtu hl.m. Prahy a rozpočtu zřizovatele.

### **558 – Nákup DDHM**

Nákupy drobného dlouhodobého hmotného materiálu

### **551 – Odpisy majetku**

Součástí příspěvku na provoz jsou i odpisy movitého majetku, výše je navržena na základě odpisových plánů v případě, že odpisy majetku byly zadaný kalendářní rok nižší, než byl odpisový plán je nevyčerpaný rozdíl předmětem odvodu do rozpočtu zřizovatele

### **591 – Daň z příjmů**

Jedná se o daň z úroků z BÚ.

**Výnosy**: výnosy jsou tvořeny výnosy ze školného, stravného a u některých mateřských škol i výnosy z realizovaných kroužků.



**Tabulka: Ukazatele výsledku hospodaření a odvod úspor v Kč:**

Mateřská škola	Ukazatele výsledku hospodaření				Odvod do rozpočtu zřizovatele – účet 374 a 349			
	Předpis dotace	Náklady	Výnosy	HV	provoz	energie	odpisy	prodej majetku
BoTa	22 597 001,34	25 341 487,50	2 675 149,12	-69 337,04 Kč	0,00	0,00	0,00	0,00
Fillova	8 070 031,91	9 261 248,50	1 191 216,59	0,00	0,00	212 449,09	0,00	0,00
Spořilovská	13 271 430,12	15 159 185,81	1 887 755,69	0,00	0,00	386 333,00	0,00	0,00
Jílovská	13 987 376,88	15 941 032,87	1 932 018,58	-21 637,41	0,00	0,00	0,00	0,00
Jitřní	8 421 076,00	9 672 375,16	1 141 707,32	-109 591,84	0,00	0,00	0,00	0,00
K Podjezdu	9 703 209,56	11 184 235,98	11 184 179,98	0,00	0,00	287 381,00	0,00	0,00
Matěchova	9 200 150,13	10 516 087,59	1 315 937,46	0,00	18 475,48	139 893,61	0,00	0,00
Mezivrší	6 490 201,80	7 413 822,32	923 620,52	0,00	0,00	162 036,20	0,00	0,00
Na Chodovci	8 458 140,00	10 242 341,33	1 428 814,33	-355 387,00	0,00	0,00	0,00	0,00
Na Větrově	9 734 549,22	10 977 301,42	1 242 752,20	0,00	0,00	174 032,00	4 367,00	0,00
Na Zvoničce	11 339 901,37	12 935 578,86	1 506 877,49	-88 800,00	0,00	0,00	0,00	0,00
Němčická	15 521 246,44	17 402 824,00	1 881 577,56	0,00	0,00	139 709,26	0,00	0,00
Přimětická	8 476 502,23	9 762 722,88	1 286 220,65	0,00	0,00	213 579,13	856,00	0,00
4Pastelky	30 246 298,94	36 657 902,67	6 411 603,73	0,00	0,00	269 246,00	0,00	0,00
Svojšovická	8 551 091,00	9 916 414,07	1 365 323,07	0,00	0,00	125 837,00	0,00	0,00
Krčská škola	20 624 196,66	23 953 550,06	3 329 353,40	0,00	0,00	235 344,30	14 406,50	0,00
Trojlistek	24 019 041,00	27 139 727,80	3 120 686,80	0,00	0,00	235 223,00	0,00	60 000,00
V Zápolí	14 400 722,00	16 138 968,59	1 738 246,59	0,00	0,00	183 083,00	0,00	0,00
Voráčovská	6 458 341,45	7 815 019,36	1 356 677,91	0,00	0,00	0,00	0,00	0,00

**Fondy:** Čerpání fondů se řídí zákonem 250/2000 Sb., o rozpočtových pravidlech v platném znění. Fond investic se používá zejména na nákup investičního majetku, nebo na opravy a udržování. Tvoří se odpisy movitého majetku, získanou investiční dotací (příspěvků). Rezervní fond se využívá na provozní, zřizovatelem nezajištěné náklady, včetně nákupu movitého majetku, který nemá investiční charakter, tvoří se např. z darů, ze zlepšeného hospodářského výsledku na základě souhlasu zřizovatele apod.

Stavy fondů mimo jiné ovlivňují i dotace poskytnuté z EÚ a rozpočtu hl.m., Prahy na projekty realizované MŠ (např. v rámci OPP Pól růstu nebo Podpora škol formou projektů zjednodušeného vykazování Šablony pro MŠ a ZŠ I a II.).

**Tabulka: Tvorba a čerpání vybraných fondů v roce 2019 v Kč:**

Mateřská škola	Fond investic			Rezervní fond		
	zdroje	čerpání	zůstatek	zdroje	čerpání	zůstatek
BoTa	761 166,44	204 633,50	556 532,94	899 179,43	0,00	899 179,43
Fillova	247 215,48	157 136,31	90 079,17	147 213,35	12 172,92	135 040,43
Spořilovská MŠ	430 421,43	193 179,00	237 242,43	301 998,65	93 702,12	208 296,53
Jílovská	226 816,85	163 976,00	62 840,85	2 124 181,20	683 939,43	1 440 241,77
Jitřní	160 815,94	37 636,46	123 179,48	101 349,03	33 289,00	68 060,03
K Podjezdu	102 167,79	1 292,51	100 875,28	865 004,22	315 264,73	549 739,49
Matěchova	213 939,00	75 020,69	138 918,31	1 431 536,75	242 143,00	1 189 393,75
Mezivrší	149 499,74	70 467,10	79 032,64	469 048,10	25 243,52	443 804,58
Na Chodovci	190 733,37	76 455,00	114 278,37	267 408,87	212 070,36	55 338,51

Mateřská škola	Fond investic			Rezervní fond		
	zdroje	čerpání	zůstatek	zdroje	čerpání	zůstatek
Na Větrově	610 095,04	47 900,00	562 195,04	1 092 514,47	269 293,88	823 220,59
Na Zvoničce	218 269,62	108 461,00	109 808,62	621 293,83	6 000,00	615 293,83
Němčická	357 828,21	254 723,96	103 104,25	2 007 278,16	626 399,00	1 380 879,16
4 Pastelky	719 891,57	324 676,20	395 215,37	3 110 608,46	1 213 611,94	1 896 996,52
Přímětická	1 398 856,05	9 039,93	1 389 816,12	869 640,83	44 414,00	825 226,83
Svojšovická	307 080,63	241 968,50	65 112,13	117 387,23	10 661,53	106 725,70
Krčská škola	1 943 048,41	221 754,00	1 721 294,41	1 633 936,35	532 026,63	1 101 909,72
Trojlístek	1 526 035,72	768 464,08	757 571,64	476 162,94	0,00	476 162,94
V Zápolí	1 084 362,00	229 259,00	855 103,00	529 559,83	0,00	529 559,83
Voráčovská	225 832,78	18 239,00	207 593,78	859 534,87	329 673,45	529 861,42

***Informativní tabulka. Účel čerpání vybraných fondů:***

Mateřská škola	Investiční fond	Rezervní fond
BoTa	dokrytí odpisů, herní prvek, vestavěná skříň	nečerpáno
Fillova	dokrytí odpisů a oprav	zvýšené náklady na DDHM
Spořilovská MŠ	dokrytí odpisů, keramická pec, soubor šatních skříněk	projekt Šablony
Jílovská	dokrytí odpisů, kopírka	projekt Šablony, projekt OPPR, dokrytí zvýšených provozních nákladů
Jitřní	dokrytí oprav	projekt Šablony
K Podjezdu	dokrytí odpisů	čerpání darů a projekt Šablony
Matěchova	dokrytí odpisů, elektrická pánev	projekt OPPR
Mezivrší	dokrytí odpisů, videotelefony	dětská kuchyňka, servírovací vozík
Na Chodovci	dokrytí odpisů	projekt Šablony, dokrytí zvýšených provozních nákladů, posílení FRIM
Na Větrově	traktor	projekt OPPR
Na Zvoničce	dokrytí odpisů, zábrana	čerpání darů
Němčická	dokrytí odpisů, klimatizace	projekt Šablony a OPPR
4 Pastelky	dokrytí odpisů, klimatizace, vodní stoly	čerpání darů, posílení FRIM, projekt OPPR
Přímětická	dokrytí oprav	dokrytí zvýšených provozních nákladů
Svojšovická	dokrytí oprav a odpisů, tabule, lezecká stěna	dokrytí zvýšených provozních nákladů
Krčská škola	dokrytí oprav	projekt Šablony, dokrytí zvýšených provozních nákladů ONIV a DDHM
Trojlístek	dokrytí odpisů, notebook	nečerpáno
V Zápolí	dokrytí odpisů, myčka	nečerpáno
Voráčovská	dokrytí odpisů	projekt OPPR, šablony

## Základní školy

Hospodaření základních škol proběhlo bez problémů a skončilo v celkovém saldu + 136 184,90 Kč:

- Celková ztráta vykázaná u některých základních škol činí – 3 356 460,46 Kč s tím, že 2 792 755,11 tis. Kč je ztráta v nákladech na energie a, zbylá část ve výši 563 705,35 tis. Kč je provozní ztráta v ZŠ Jeremenkova.
- Celková úspora vykázaná u některých základních škol činí 3 492 525,36 Kč, s tím, že 3 181 835,85 Kč je úspora v energiích, 25 638,12 je úspora v provozu a 285 051,39 je úspora v odpisech
- Výnosy z prodeje majetku činí 120,- Kč

Úspora ve výši 3 492 525,36 Kč bude použita na dokrytí ztráty energií v ZŠ a dokrytí ztráty z provozu u ZŠ Jeremenkova, zbylá část úspory bude použita na dokrytí zvýšených provozních nákladů ZŠ Kavčí hory na automatizovaný systém měření a regulace výměňkové stanice (136,1 tis. Kč)

### *Finanční vypořádání příspěvku na provoz z rozpočtu zřizovatele – dokrytí ztráty v Kč*

<b>Příspěvková organizace</b>	<b>Dokrytí ztráty</b>
Základní škola Bítovská	512 279,35
Základní škola Jeremenkova	847 006,22
Základní škola Jílovská	401 119,80
Základní škola Na Chodovci	124 954,00
Základní škola Na Líše	497 372,00
Základní škola Ohradní	415 200,00
Základní škola Plamínkové	203 028,89
Základní škola Tábořská	44 557,80
Základní škola U Krčského lesa	310 942,40

### *Finanční vypořádání příspěvku na provoz z rozpočtu zřizovatele – odvod úspory z provozu v Kč*

<b>Příspěvková organizace</b>	<b>Odvod úspory</b>
Základní škola Filosofská	206 122,90
Základní škola Horáčkova	448 046,93
Základní škola Jeremenkova	110 925,82
Základní škola Jitřní	341 234,21
Základní škola Jižní	174 385,89
Základní škola Kavčí hory	10 430,79
Základní škola Křesomyslova	534 189,00
Základní škola Mendíků	49 685,50
Základní škola Na Planině	40 328,23
Základní škola Nedvědovo nám.	406 889,93
Základní škola Poláčkova	2 093,89
Základní škola Sdružení	810 977,05
Základní škola Školní	324 771,00
Základní škola Tábořská	32 444,22

### ***Finanční vypořádání – odvod z prodeje majetku v Kč***

Výnos z prodeje majetku v roce 2019 vykazuje pouze Základní škola U Krčského lesa a to ve výši 120,- Kč, tyto prostředky se základní škole vrací zpět do rozpočtu v rámci finančního vypořádání.

### **Náklady:**

#### **501 – Materiál**

Nákup zejména hygienického a čistícího materiálu, nákup potravin, výtvarný materiál, ochranné pomůcky pro zaměstnance, materiál do lékáren, kancelářský materiál, materiál pro údržbu, materiál na údržbu zahrad a školních hřišť, knihy a předplatné tisku, dekorace školních chodeb a jídelen,

#### **502 – Energie**

Spotřeba energií – voda, srážková voda, teplo a teplá vody, plyn, elektřina

#### **511 – Opravy a údržba**

Náklady spojené s opravami a údržbou objektů, movitých věcí a školních zahrad např.

- ❖ *ZŠ Bítovská*: oprava gastro, konvektomatu, elektro, oprava podlah, rolety, alarmu, malování, opravy žaluzií, zámků
- ❖ *ZŠ Filosofská*: oprava kamery, zametací stroje, obědového terminálu, konvektomatu, kávovaru, zvonění, parket, kotle, malířské a natěračské práce, oprava traktoru, žaluzií, myčky
- ❖ *ZŠ Horáčkova*: elektroopravy, oprava chladicí skříně, traktoru, kotle, žaluzií, oken, výdejní vany, kamery, osoušeče rukou, rolet, pojezdové brány, malířské práce, oprava pánve
- ❖ *ZŠ Jeremenkova*: opravy elektro, opravy vodovodů, myčky, konvektomatu, projektoru, sociálních zařízení, kotle, kamerového systému, okapů
- ❖ *ZŠ Jílovská*: opravy konvektomatu, plynového kotle, instalaterské opravy, oprava traktoru, kuchyňského robotu, plynu
- ❖ *ZŠ Jitřní*: oprava auta, dveří, traktoru, plotostříhu, kotelny
- ❖ *ZŠ Jižní*: oprava okna, dataprojektoru, telefonů, gastra, myčky, dlažby, vrat, malování, oprava světel, topení
- ❖ *ZŠ a MŠ Kavčí hory*: oprava konvektomatu, chladicího boxu, myčky, tiskárny, sprchové vany, herní prvků, traktoru, tiskáren, drtičky, šicího stroje, oken
- ❖ *ZŠ Křesomyslova*: oprava vysavače, sekačky, křovinořezu, dataprojektoru, fukaru, telefonů, mrazáku, lednice, robotu, kotelny, kamer
- ❖ *ZŠ a MŠ Mendíků*: oprava rolet, telefonů, oken, projektoru, tiskárny, kopírky, ventilátoru, konvektomatu, myčky, osvětlení, kotle
- ❖ *ZŠ Na Chodovci*: oprava kopírky, osvětlení, kamer, PC, projektoru, podlah, malování, opravy omítek, žaluzií
- ❖ *ZŠ Na Líše*: oprava PC, serveru, kotle, dlažby, instalaterské opravy, oprava alarmu, lednice, vysavače, projektoru, konvektomatu, kopírky, skartovačky, pánve
- ❖ *ZŠ Na Planině*: oprava tiskárny, klavíru, herních prvků, elektro, podlahářské práce, malování, oprava kopírky, sociálního zařízení
- ❖ *ZŠ Nedvědovo náměstí*: oprava myčky, zámků, opravy ředitelny, kanceláře hospodářky a ekonomy, rozhlasu, oken, rolet, traktoru
- ❖ *ZŠ a MŠ Ohradní*: oprava chladicí skříně, pánve, vodovodního potrubí, kotle, myčky, elektro, tělovýchovného nářadí

- ❖ ZŠ *Plamínkové*: elektroopravy, svářečské práce, oprava lavice, myčky, mixéru, sekačky, zednických prací, zasklení oken, malování, oprava plotu, sociálního zařízení
- ❖ ZŠ *Poláčkova*: opravy pohybových světel a čidel, sociálního zařízení, telefonů, kopírky, oken, myčky, natěračské práce, malování, oprava tabulí
- ❖ ZŠ a MŠ *Sdružení*: oprava kotelny, běžné opravy a údržba
- ❖ ZŠ *Školní*: servis tiskáren a kopírek, opravy myčky, drobné stavební práce, drobná údržba
- ❖ ZŠ *Táborská*: opravy kopírky, elektro, konvektomatu, telefonní ústředny, oken, kotle, kuchyňského stroje, kotelny, myčky, malování, oprava tabule
- ❖ ZŠ *U Krčského lesa*: oprava kopírky, keramické pece, ventilů, elektro, osvětlení, konvektomatu, myčky, tabule, sociálního zařízení, lednice, mycího stroje, traktoru, pánve, žaluzií

### **512 – Cestovné**

Jízdné v MHD ať už doprovodného učitelského dozoru nebo pracovníků škol do peněžních ústavů, na poštu a nákupy pro školu nebo cestovné na školy v přírodě a lyžařské kurzy.

### **513 – Reprezentace**

Zde jsou náklady na kulturně společenská posezení zaměstnanců jako poděkování jim za výborně odvedenou práci. Nákup kávy, květin a drobného občerstvení pro reprezentaci školy, občerstvení u příležitosti oslav výročí škol

### **518 – Služby**

Největší položkou služeb je nájemné za budovy a pozemky, odvoz odpadu, mimořádné úklidy dále pak telefonní poplatky pevné a mobilní linky, poštovné, školení zaměstnanců, revize, poplatky internet, údržba software, zpracování provozního a mzdového účetnictví, propagace, inzerce a archivní služby, školy v přírodě, letní a zimní výcvikové kurzy, přednášky, plavání, adaptační kurzy apod.

### **521,524,525,528 mzdové náklady a související odvody**

Náklady na osobní náklady hrazené jednak z dotací poskytnutých ze státního rozpočtu a jednak z rozpočtu hl.m. Prahy a rozpočtu zřizovatele.

### **558 – Nákup DDHM**

Nákupy drobného dlouhodobého hmotného materiálu

### **551 – Odpisy majetku**

Odpisy jsou ve schváleném rozpočtu schváleny dle odpisových plánů, v případě překročení odpisového plánu z důvodu nákupů majetku se překročení odpisů řeší snížením Fondu investic. Nedočerpané odpisy v celkové výši 168 421,89 Kč jsou předmětem vypořádání a vrací se do rozpočtu zřizovatele.

### **591 – Daň z příjmů**

Jedná se o daň z úroků z BÚ.

### **Výnosy:**

Ve výnosech kromě stravného a školného za družiny jsou i výnosy získané od rodičů za školy v přírodě, letní výcvikové kurzy, zájezdy, kulturní akce, zkoušky z jazyků, plavání, ozdravné pobyty, letní tábory, adaptační kurzy apod.

**Tabulka: Ukazatele výsledku hospodaření a odvod úspor v Kč:**

Základní škola	Ukazatele výsledku hospodaření				Odvod úspory do rozpočtu zřizovatele – účet 347 a 349				
	Předpis dotace	Náklady	Výnosy	HV	MHMP	provoz	energie	odpisy	prodej majetku
Bítovská	6 911 876,70	11 401 396,30	3 977 240,25	-512 279,35	0,00	0,00	0,00	0,00	0,00
Filosofská	41 660 726,74	49 171 821,77	7 511 095,03	0,00	0,00	0,00	206 122,90	0,00	0,00
Horáčkova	43 448 320,19	51 021 909,05	7 573 588,86	0,00	0,00	0,00	448 046,93	0,00	0,00
Jeremenkova	30 236 028,82	34 750 378,06	3 667 343,02	-847 006,22	0,00	0,00	0,00	110 925,82	0,00
Jílovská	49 256 892,49	56 405 876,68	6 747 864,39	-401 119,80	0,00	0,00	0,00	0,00	0,00
Jitřní	37 889 095,93	40 117 251,52	2 228 155,59	0,00	0,00	0,00	341 234,21	0,00	0,00
Jižní	59 524 720,73	65 632 483,62	6 107 762,89	0,00	0,00	18 313,00	107 739,54	48 333,35	0,00
Kavčí hory	54 002 425,47	59 807 555,38	5 805 129,91	0,00	0,00	0,00	10 430,79	0,00	0,00
Křesomyslova	23 682 517,29	25 869 504,68	2 186 987,39	0,00	0,00	0,00	534 189,00	0,00	0,00
Mendíků	41 280 826,62	46 300 251,62	5 019 425,00	0,00	0,00	0,00	49 685,50	0,00	0,00
Na Chodovci	36 316 669,06	41 350 577,92	4 908 954,86	-124 954,00	0,00	0,00	0,00	0,00	0,00
Na Líše	40 184 466,10	43 378 666,82	2 696 828,72	-497 372,00	0,00	0,00	0,00	0,00	0,00
Na Planině	27 850 243,77	31 795 687,10	3 945 443,33	0,00	0,00	0,00	40 328,23	0,00	0,00
Nedvědovo nám.	33 596 911,81	35 597 018,88	2 000 107,07	0,00	0,00	0,00	406 889,93	0,00	0,00
Ohradní	61 629 254,33	70 943 877,38	8 899 423,05	-415 200,00	0,00	0,00	0,00	0,00	0,00
Plamínkové	22 873 406,00	25 126 665,01	2 050 230,12	-203 028,89	0,00	0,00	0,00	0,00	0,00
Poláčkova	34 141 959,65	36 975 105,99	2 833 146,34	0,00	0,00	0,00	2 093,89	0,00	0,00
Sdružení	43 427 900,12	49 370 720,36	5 942 820,24	0,00	3 608,00	7 325,12	803 574,93	77,00	0,00
Školní	30 740 048,96	35 415 955,46	4 675 906,50	0,00	0,00	0,00	231 500,00	93 271,00	0,00
Táborská	41 104 305,42	46 166 937,48	5 018 074,26	-44 557,80	0,00	0,00	0,00	32 444,22	0,00
U Krčského lesa	43 500 514,50	50 046 570,40	6 235 113,50	-310 942,40	0,00	0,00	0,00	0,00	120,00

Nevyčerpaná dotace HMP poskytnuta jsou předmětem finančního vypořádání s rozpočtem hl.m. Prahy.

**Fondy:** základní školy, obdobně jako mateřské školy, čerpaly finanční prostředky ze svých fondů na náklady s kterými nebylo počítáno v příspěvku na provoz. Čerpání fondů se řídí zákonem 250/2000 Sb., o rozpočtových pravidlech v platném znění. Fond investic se používá zejména na nákup investičního majetku, nebo na opravy a udržování. Tvoří se odpisy movitého majetku, nebo získanou investiční dotací (investičním příspěvkem). Rezervní fond se používá na provozní, zřizovatelem nezajištěné náklady, včetně nákupu movitého majetku, který nemá investiční charakter. Tvoří se např. z darů, ze zlepšeného hospodářského výsledku na základě souhlasu zřizovatele apod.

Stavy fondů mimo jiné ovlivňují i dotace poskytnuté z EÚ a rozpočtu hl.m., Prahy na projekty realizované ZŠ (např. v rámci OPP Pól růstu nebo Podpora škol formou projektů zjednodušeného vykazování Šablony pro MŠ a ZŠ I a II.).

**Tabulka: Tvorba a čerpání vybraných fondů v roce 2019 v KČ:**

Základní škola	Fond investic			Rezervní fond		
	zdroje	čerpání	zůstatek	zdroje	čerpání	zůstatek
Bítovská	953 963,02	913 667,67	40 295,35	3 408 458,84	927 965,14	2 480 493,70
Filosofská	3 307 671,76	787 123,49	2 520 548,27	3 007 916,53	998 368,16	2 009 548,37
Horáčkova	961 688,26	505 248,00	456 440,26	3 319 284,29	709 005,43	2 610 278,86
Jeremenkova	1 191 005,92	321 349,28	869 656,64	2 429 691,44	512 057,64	1 917 633,80
Jílovská	1 471 153,68	899 159,00	571 994,68	3 342 248,27	701 273,09	2 640 975,18
Jitřní	529 390,50	277 491,00	251 899,50	1 005 261,47	37 727,00	967 534,47
Jižní	1 269 769,61	344 156,29	925 613,32	4 153 842,89	784 471,76	3 369 371,13
ZŠ a MŠ Kavčí hory	518 919,13	420 210,91	98 708,22	1 217 605,09	157 404,71	1 060 200,38
Křesomyslova	1 574 883,87	1 236 401,48	338 482,39	3 480 015,96	1 819 398,96	1 660 617,00
ZŠ a MŠ Mendíků	761 411,70	249 675,00	511 736,70	3 889 644,60	928 642,80	2 961 001,80
Na Chodovci	1 111 126,85	670 389,00	440 737,85	4 531 824,18	1 540 649,25	2 991 174,93
Na Líše	687 008,37	263 910,03	423 098,34	2 239 771,95	269 197,56	1 970 574,39
Na Planině	1 466 434,02	530 017,26	936 416,76	367 254,26	123 927,92	243 326,34
Nedvědovo náměstí	320 882,17	305 960,20	14 921,97	3 624 755,17	937 302,80	2 687 452,37
ZŠ a MŠ Ohradní	4 274 512,70	3 277 312,70	997 200,00	5 845 956,11	1 481 416,93	4 364 539,18
Plamínkové	460 940,59	95 085,50	365 855,09	688 630,01	0,00	688 630,01
Poláčkova	559 986,02	241 990,20	317 995,82	3 081 078,97	420 657,38	2 660 421,59
ZŠ a MŠ Sdružení	930 696,07	890 283,19	40 412,88	3 839 957,45	893 861,21	2 946 096,24
Školní	3 511 490,96	2 760 779,83	750 711,13	1 775 802,80	343 449,51	1 432 353,29
Táborská	974 785,40	203 480,98	771 304,42	2 681 852,94	1 117 627,67	1 564 225,27
U Krčského lesa	3 170 966,15	782 378,95	2 388 587,20	3 138 773,17	898 096,80	2 240 676,37

**Informativní tabulka. Účel čerpání vybraných fondů:**

Základní škola	Investiční fond	Rezervní fond
Bítovská	dokrytí odpisů, tabule, vybavení počítačové učebny	čerpání překročených nákladů, dary, projekt Šablony
Filosofská	dokrytí odpisů, dokrytí oprav, kamerový systém, sestavy nábytku do spec. učeben	čerpání darů, projekt Šablony
Horáčkova	dokrytí odpisů, myčka černého nádobí, mlhoviště	čerpání darů, dokrytí překročených nákladů
Jeremenkova	počítačová síť, wifi, dokrytí oprav	projekt Šablony
Jílovská	dokrytí odpisů, dataprojektor, sporák, fritéza, pánev	čerpání darů, projekt Šablony
Jitřní	tabule, podlahový čistič	čerpání darů - šerpy a dataprojektor
Jižní	dokrytí oprav	čerpání darů
ZŠ a MŠ Kavčí hory	dokrytí oprav a odpisů, doskočiště, tabule, modul Gordic, wifi síť a síť prvky	čerpání darů, projekt Šablony
Křesomyslova	dokrytí oprav, IT tabule, soubor skříněk do šatny	projekt Šablony
ZŠ a MŠ Mendíků	dokrytí oprav a odpisů, server, klimatizace	čerpání darů a projekt Šablony
Na Chodovci	stínící technika, IT tabule, program Omneo, konvektomat	čerpání darů, projekt Šablony, nábytek v učebnách

Základní škola	Investiční fond	Rezervní fond
Na Líše	dokrytí odpisů, plynový kotel	projekt Šablony, dokrytí zvýšených nákladů na materiál
Na Planině	dokrytí odpisů a oprav	čerpání darů, zvýšené náklady na nákup DDHM
Nedvědovo náměstí	server, kopírka	projekt Šablony, čerpání darů
ZŠ a MŠ Ohradní	sestava PC, server, dokrytí oprav	čerpání darů
Plamínkové	dokrytí odpisů	nečerpáno
Poláčkova	dokrytí odpisů, keramická pec, zabezpečovací roleta a závora	projekt Šablony, dokrytí ztráty
ZŠ a MŠ Sdružení	dokrytí oprav, konvektomat, papylová tabule	projekt Šablony, čerpání darů
Školní	dokrytí oprav, kopírovací stroj	projekt Šablony, čerpání darů, dokrytí zvýšených provozních nákladů
Táborská	kráječ chleba a knedlíků, amfiteátr	čerpání darů, dokrytí zvýšených provozních nákladů
U Krčského lesa	dokrytí oprav, docházkový systém, soubor skříní	projekt Šablony, dokrytí zvýšených provozních nákladů

### **Příspěvkové organizace: Základní a mateřské školy – Hospodářská (doplňková činnost)**

#### **Mateřské školy:**

Doplňková činnost je realizovaná v souladu se zřizovacími listinami, u mateřských škol se jedná většinou o krátkodobé pronájmy prostor, praní prádla, zájmové kroužky a jiné příležitostní činnosti. Zisk z této činnosti se jim přiděluje do Fondu odměn a fondu rezervního. Dle pokynů HMP se do fondu odměn může dát max. 80% ze zisku.

*Informativní tabulka: Hospodářská činnost v KČ:*

Mateřská škola	Náklady	Výnosy	Hospodářský výsledek
BoTa	44 212,00	131 735,00	87 523,00
Fillova	6 569,26	23 455,50	16 886,24
Spořilovská	8 369,00	51 975,00	43 606,00
Jílovská	18 409,63	70 850,00	52 440,37
Jitřní	1 325,00	4 312,50	2 987,50
K Podjezdu	2 940,00	10 495,00	7 555,00
Matěchova	2 381,57	20 571,99	18 190,42
Mezivrší	1 115,00	5 655,00	4 540,00
Na Chodovci	2 498,00	32 500,00	30 002,00
Na Větrově	1 200,00	9 200,00	8 000,00
Na Zvoničce	1 791,97	9 497,00	7 705,03
Němčická	32 355,00	52 450,00	20 095,00
Přímětická	4 617,47	10 680,00	6 062,53
4Pastelky	236 652,00	363 462,00	126 810,00
Svojšovická	11 276,00	30 100,00	18 824,00
Krčská škola	0,00	0,00	0,00
Trojlístek	3 260,00	30 030,00	26 770,00
V Zápolí	12 552,00	38 711,00	26 159,00
Voráčovská	5 502,00	8 908,00	3 406,00



**Finanční vypořádání v Kč:**

Mateřská škola	Příděl do fondů ze zisku		
	Fond odměn	Fond rezervní	Celkem
BoTa	30 000,00	57 523,00	87 523,00
Fillova	0,00	16 886,24	16 886,24
Spořilovská	0,00	43 606,00	43 606,00
Jílovská	5 000,00	47 440,37	52 440,37
Jitřní	0,00	2 987,50	2 987,50
K Podjezdu	0,00	7 555,00	7 555,00
Matěchova	0,00	18 190,42	18 190,42
Mezivrší	0,00	4 540,00	4 540,00
Na Chodovci	0,00	30 002,00	30 002,00
Na Větrově	0,00	8 000,00	8 000,00
Na Zvoničce	0,00	7 705,03	7 705,03
Němčická	15 000,00	5 095,00	20 095,00
Přímětická	0,00	6 062,53	6 062,53
4Pastelky	26 810,00	100 000,00	126 810,00
Svojšovická	3 824,00	15 000,00	18 824,00
Krčská škola	0,00	0,00	0,00
Trojlistek	0,00	26 770,00	26 770,00
V Zápolí	20 000,00	6 159,00	26 159,00
Voráčovská	0,00	3 406,00	3 406,00

**Základní školy:**

Doplňková činnost je obdobně jako u mateřských škol realizovaná v souladu se zřizovacími listinami, jedná se o dlouhodobé a krátkodobé pronájmy prostor, tělocvičen, hřišť, vaření obědů pro cizí strážníky a jiné příležitostní činnosti. Zisk z této činnosti se jim přiděluje do Fondu odměn a fondu rezervního, max. 80% ze zisku.

**Informativní tabulka: Hospodářská činnost v Kč:**

Základní škola	Náklady	Výnosy	Hospodářský výsledek
Bítovská	1 566 685,78	1 863 812,34	297 126,56
Filosofská	1 289 125,18	1 523 222,00	234 096,82
Horáčkova	6 684 441,99	6 973 308,50	288 866,51
Jeremenkova	1 349 044,89	1 489 416,00	140 371,11
Jílovská	2 897 294,91	3 164 487,95	267 193,04
Jitřní	918 243,52	967 504,00	49 260,48
Jižní	1 747 702,27	1 973 186,00	225 483,73
Kavčí hory	587 422,31	698 705,90	111 283,59
Křesomyslova	492 419,31	499 496,00	7 076,69

<b>Základní škola</b>	<b>Náklady</b>	<b>Výnosy</b>	<b>Hospodářský výsledek</b>
Mendíků	490 042,50	788 677,08	298 634,58
Na Chodovci	1 266 026,90	1 557 862,00	291 835,10
Na Líše	861 884,38	1 153 938,00	292 053,62
Na Planině	341 049,33	464 783,00	123 733,67
Nedvědovo nám.	518 485,71	670 133,00	151 647,29
Ohradní	2 351 939,87	2 386 854,55	34 914,68
Plamínkové	1 253 366,80	1 401 266,00	147 899,20
Poláčkova	825 487,16	1 329 658,00	504 170,84
Sdružení	565 624,00	626 905,00	61 281,00
Školní	1 335 151,16	1 381 967,70	46 816,54
Táborská	1 755 105,66	1 783 259,00	28 153,34
U Krčského lesa	828 340,45	1 053 894,25	225 553,80

**Finanční vypořádání v Kč:**

<b>Základní škola</b>	<b>Příděl do fondů ze zisku</b>		
	<b>Fond odměn</b>	<b>Fond rezervní</b>	<b>celkem</b>
Bitovská	0,00	297 126,56	297 126,56
Filosofská	34 096,82	200 000,00	234 096,82
Horáčkova	0,00	288 866,51	288 866,51
Jeremenkova	0,00	140 371,11	140 371,11
Jílovská	0,00	267 193,04	267 193,04
Jitřní	38 000,00	11 260,48	49 260,48
Jižní	80 000,00	145 483,73	225 483,73
Kavčí hory	0,00	111 283,59	111 283,59
Křesomyslova	0,00	7 076,69	7 076,69
Mendíků	0,00	298 634,58	298 634,58
Na Chodovci	11 000,00	280 835,10	291 835,10
Na Líše	60 000,00	232 053,62	292 053,62
Na Planině	70 000,00	53 733,67	123 733,67
Nedvědovo nám.	30 000,00	121 647,29	151 647,29
Ohradní	0,00	34 914,68	34 914,68
Plamínkové	59 159,00	88 740,20	147 899,20
Poláčkova	0,00	504 170,84	504 170,84
Sdružení	0,00	61 281,00	61 281,00
Školní	0,00	46 816,54	46 816,54
Táborská	0,00	28 153,34	28 153,34
U Krčského lesa	5 553,80	220 000,00	225 553,80

*Informativní tabulka: Přehled výnosů základní škola z vybraných činností hospodářské činnosti v Kč:*

<b>Základní škola /Základní a mateřská škola</b>	Tržby za obědy cizích strávníků	Tržby za krátkodobý pronájem	Tržby za dlouhodobý pronájem	Tržby za prodej zboží
Bítovská	855 000,00	28 000,00	455 000,00	0,00
Filosofská	725 900,00	0,00	797 000,00	0,00
Horáčkova	0,00	44 900,00	1 660 900,00	0,00
Jeremenkova	287 000,00	0,00	1 196 000,00	4 800,00
Jílovská	2 776 500,00	5 000,00	356 900,00	0,00
Jitřní	0,00	0,00	609 000,00	0,00
Jižní	398 000,00	833 000,00	260 000,00	0,00
Kavčí hory	138 000,00	0,00	560 000,00	0,00
Křesomyslova	0,00	16 200,00	239 800,00	0,00
Mendíků	272 800,00	0,00	515 700,00	0,00
Na Chodovci	508 100,00	93 550,00	776 800,00	0,00
Na Líše	151 200,00	6 100,00	769 200,00	0,00
Na Planině	131 600,00	0,00	328 600,00	0,00
Nedvědovo náměstí	0,00	0,00	667 100,00	0,00
Ohradní	564 300,00	42 200,00	1 109 000,00	460 500,00
Plamínkové	332 800,00	1 700,00	970 000,00	97 000,00
Poláčkova	224 200,00	26 400,00	740 600,00	0,00
Sdružení	0,00	65 000,00	0,00	0,00
Školní	438 000,00	333 000,00	401 000,00	0,00
Táborská	446 000,00	24 500,00	756 300,00	556 000,00
U Krčského lesa	358 000,00	7 600,00	654 400,00	0,00

# VÝKAZ ZISKU A ZTRÁTY

příspěvkové organizace

(v Kč, s přesností na dvě desetinná místa)

Období: 12/19

Název: **Mateřská škola Bo Ta, Praha 4, Boleslavova 1a**

Číslo položky	Název položky	Syntetický účet	Běžné období		Minulé období	
			Hlavní činnost <sup>1</sup>	Hospodářská činnost <sup>2</sup>	Hlavní činnost <sup>3</sup>	Hospodářská činnost <sup>4</sup>
<b>A. Náklady celkem</b>			<b>25 341 487,50</b>	<b>44 212,00</b>	<b>22 880 736,21</b>	<b>42 930,00</b>
<b>I. Náklady z činnosti</b>			<b>25 340 952,32</b>	<b>44 212,00</b>	<b>22 880 291,25</b>	<b>42 930,00</b>
1.	Spotřeba materiálu	501	1 910 481,68	2 702,00	1 920 402,54	2 818,00
2.	Spotřeba energie	502	996 137,04	270,00	705 933,00	1 232,00
8.	Opravy a udržování	511	288 925,76		971 504,97	
9.	Cestovné	512	2 698,00		6 371,00	
10.	Náklady na reprezentaci	513	1 657,00		10 799,00	
11.	Aktivace vnitroorganizačních služeb	516				
12.	Ostatní služby	518	1 648 628,34		1 602 158,24	
13.	Mzdové náklady	521	14 711 985,00	41 240,00	12 364 041,00	38 880,00
14.	Zákonné sociální pojištění	524	4 959 604,00		4 176 746,00	
15.	Jiné sociální pojištění	525	56 055,00		49 893,00	
16.	Zákonné sociální náklady	527	312 825,04		263 304,50	
28.	Odpisy dlouhodobého majetku	551	359 265,50		735 938,00	
35.	Náklady z drobného dlouhodobého majetku	558	87 564,96		60 110,00	
36.	Ostatní náklady z činnosti	549	5 125,00		13 090,00	
<b>II. Finanční náklady</b>						
<b>III. Náklady na transfery</b>						
<b>V. Daň z příjmů</b>			<b>535,18</b>		<b>444,96</b>	
1.	Daň z příjmů	591	535,18		444,96	
<b>B. Výnosy celkem</b>			<b>25 272 150,46</b>	<b>131 735,00</b>	<b>22 880 736,21</b>	<b>129 685,00</b>
<b>I. Výnosy z činnosti</b>			<b>2 672 332,61</b>	<b>131 735,00</b>	<b>3 083 899,00</b>	<b>129 685,00</b>
2.	Výnosy z prodeje služeb	602	2 488 626,00	122 975,00	2 565 871,00	114 675,00
3.	Výnosy z pronájmu	603		8 760,00		15 010,00
16.	Čerpání fondů	648	16 475,00			
17.	Ostatní výnosy z činnosti	649	167 231,61		518 028,00	
<b>II. Finanční výnosy</b>			<b>2 816,51</b>		<b>2 342,21</b>	
2.	Úroky	662	2 816,51		2 342,21	
<b>IV. Výnosy z transferů</b>			<b>22 597 001,34</b>		<b>19 794 495,00</b>	
2.	Výnosy vybraných místních vládních institucí z 1672		22 597 001,34		19 794 495,00	
<b>C. Výsledek hospodaření</b>						
1.	Výsledek hospodaření před zdaněním		68 801,86-	87 523,00	444,96	86 755,00
2.	Výsledek hospodaření běžného účetního období		69 337,04-	87 523,00		86 755,00

\* Konec sestavy \*

# VÝKAZ ZISKU A ZTRÁTY

příspěvkové organizace

(v Kč, s přesností na dvě desetinná místa)

Období: 12 / 2019

Název: Mateřská škola Mezivrší

Číslo položky	Název položky	Syntetický účet	Běžné období		Minulé období	
			Hlavní činnost <sup>1</sup>		Hlavní činnost <sup>3</sup>	Hospodářská činnost <sup>4</sup>
<b>A. Náklady celkem</b>			<b>7 413 822,32</b>	<b>1 115,00</b>	<b>6 625 790,77</b>	<b>717,00</b>
<b>I. Náklady z činnosti</b>			<b>7 413 635,75</b>	<b>1 115,00</b>	<b>6 625 640,66</b>	<b>717,00</b>
1.	Spotřeba materiálu	501	587 687,30		555 294,91	
2.	Spotřeba energie	502	313 963,80	1 115,00	358 463,00	717,00
8.	Opravy a udržování	511	168 393,30		84 223,18	
9.	Cestovné	512	2 700,00		1 012,00	
10.	Náklady na reprezentaci	513	8 670,00		11 316,00	
12.	Ostatní služby	518	533 005,97		532 131,37	
13.	Mzdové náklady	521	4 135 785,00		3 605 360,00	
14.	Zákonné sociální pojištění	524	1 379 106,00		1 182 061,00	
15.	Jiné sociální pojištění	525	15 362,79		13 432,00	
16.	Zákonné sociální náklady	527	83 085,70		71 687,20	
23.	Jiné pokuty a penále	542			2 000,00	
28.	Odpisy dlouhodobého majetku	551	46 275,00		48 598,00	
35.	Náklady z drobného dlouhodobého majetku	558	139 600,89		160 062,00	
<b>II. Finanční náklady</b>						
<b>III. Náklady na transfery</b>						
<b>V. Daň z příjmů</b>			<b>186,57</b>		<b>150,11</b>	
1.	Daň z příjmů	591	186,57		150,11	
<b>B. Výnosy celkem</b>			<b>7 413 822,32</b>	<b>5 655,00</b>	<b>6 625 790,77</b>	<b>12 840,00</b>
<b>I. Výnosy z činnosti</b>			<b>922 638,52</b>	<b>5 655,00</b>	<b>789 610,61</b>	<b>12 840,00</b>
1.	Výnosy z prodeje vlastních výrobků	601				
2.	Výnosy z prodeje služeb	602	897 120,00		764 238,00	
3.	Výnosy z pronájmu	603		5 655,00		12 840,00
16.	Čerpání fondů	648	25 243,52		23 774,61	
17.	Ostatní výnosy z činnosti	649	275,00		1 598,00	
<b>II. Finanční výnosy</b>			<b>982,00</b>		<b>790,16</b>	
2.	Úroky	662	982,00		790,16	
<b>IV. Výnosy z transferů</b>			<b>6 490 201,80</b>		<b>5 835 390,00</b>	
2.	Výnosy vybraných místních vládních institucí z trans 672		6 490 201,80		5 835 390,00	
<b>C. Výsledek hospodaření</b>						
1.	Výsledek hospodaření před zdaněním		186,57	4 540,00	150,11	12 123,00
2.	Výsledek hospodaření běžného účetního období			4 540,00		12 123,00

# VÝKAZ ZISKU A ZTRÁTY

příspěvkové organizace

(v Kč, s přesností na dvě desetinná místa)

Období: 12 / 2019

Název: Mateřská škola Alšovy Sady, Praha 4, Na Větrově 22

Číslo položky	Název položky	Syntetický účet	Běžné období		Minulé období	
			Hlavní činnost 1	Hospodářská činnost 2	Hlavní činnost 3	Hospodářská činnost 4
<b>A. Náklady celkem</b>			<b>10 977 301,42</b>	<b>1 200,00</b>	<b>9 658 391,46</b>	<b>1 020,00</b>
<b>I. Náklady z činnosti</b>			<b>10 977 008,99</b>	<b>1 200,00</b>	<b>9 658 164,56</b>	<b>1 020,00</b>
1.	Spotřeba materiálu	501	952 183,21		897 629,05	
2.	Spotřeba energie	502	492 768,00	1 200,00	529 224,02	1 020,00
8.	Opravy a udržování	511	404 763,17		158 593,33	
9.	Cestovné	512	173 325,00		50 050,00	
10.	Náklady na reprezentaci	513	2 224,90		6 162,60	
11.	Aktivace vnitroorganizačních služeb	516				
12.	Ostatní služby	518	600 966,77		656 805,01	
13.	Mzdové náklady	521	6 016 832,00		5 318 378,00	
14.	Zákonné sociální pojištění	524	2 002 391,00		1 733 530,00	
15.	Jiné sociální pojištění	525	23 229,80		20 957,99	
16.	Zákonné sociální náklady	527	123 368,64		102 099,56	
28.	Odpisy dlouhodobého majetku	551	128 633,00		86 286,00	
35.	Náklady z drobného dlouhodobého majetku	558	56 323,50		98 449,00	
<b>II. Finanční náklady</b>						
<b>III. Náklady na transfery</b>						
<b>V. Daň z příjmů</b>			<b>292,43</b>		<b>226,90</b>	
1.	Daň z příjmů	591	292,43		226,90	
<b>B. Výnosy celkem</b>			<b>10 977 301,42</b>	<b>9 200,00</b>	<b>9 658 391,46</b>	<b>24 720,00</b>
<b>I. Výnosy z činnosti</b>			<b>1 241 213,00</b>	<b>9 200,00</b>	<b>1 232 609,14</b>	<b>24 720,00</b>
1.	Výnosy z prodeje vlastních výrobků	601				
2.	Výnosy z prodeje služeb	602	1 238 553,00		1 147 999,00	
3.	Výnosy z pronájmu	603		9 200,00		24 720,00
16.	Čerpání fondů	648	1 160,00		84 324,14	
17.	Ostatní výnosy z činnosti	649	1 500,00		286,00	
<b>II. Finanční výnosy</b>			<b>1 539,20</b>		<b>1 194,18</b>	
2.	Úroky	662	1 539,20		1 194,18	
<b>IV. Výnosy z transferů</b>			<b>9 734 549,22</b>		<b>8 424 588,14</b>	
1.	Výnosy vybraných ústředních vládních institucí z transferů	671				
2.	Výnosy vybraných místních vládních institucí z transferů	672	9 734 549,22		8 424 588,14	
<b>C. Výsledek hospodaření</b>						
1.	Výsledek hospodaření před zdaněním		292,43	8 000,00	226,90	23 700,00
2.	Výsledek hospodaření běžného účetního období			8 000,00		23 700,00

# VÝKAZ ZISKU A ZTRÁTY

příspěvkové organizace

(v Kč, s přesností na dvě desetinná místa)

Období: **12 / 2019**

Název: **Mateřská škola Trojlístek, Praha 4, Bezová 4**

Číslo položky	Název položky	Syntetický účet	Běžné období		Minulé období	
			Hlavní činnost <sup>1</sup>	Hospodářská činnost <sup>2</sup>	Hlavní činnost <sup>3</sup>	Hospodářská činnost <sup>4</sup>
<b>A. Náklady celkem</b>			<b>27 139 727,80</b>	<b>3 260,00</b>	<b>25 163 495,10</b>	<b>3 640,00</b>
<b>I. Náklady z činnosti</b>			<b>27 139 361,71</b>	<b>3 260,00</b>	<b>25 163 145,30</b>	<b>3 640,00</b>
1.	Spotřeba materiálu	501	2 027 755,26		2 209 789,74	
2.	Spotřeba energie	502	1 274 777,00	3 260,00	1 103 063,00	3 640,00
8.	Opravy a udržování	511	355 551,43		668 770,28	
9.	Cestovné	512	5 190,00		5 769,00	
10.	Náklady na reprezentaci	513	10 725,00		15 073,00	
12.	Ostatní služby	518	1 323 439,84		1 278 310,01	
13.	Mzdové náklady	521	15 992 933,00		14 148 933,00	
14.	Zákonné sociální pojištění	524	5 355 344,00		4 767 605,00	
15.	Jiné sociální pojištění	525	75 486,75		55 696,41	
16.	Zákonné sociální náklady	527	321 408,66		282 801,86	
18.	Daň silniční	531	1 086,00		1 500,00	
20.	Jiné daně a poplatky	538	1 500,00		1 500,00	
28.	Odpisy dlouhodobého majetku	551	306 839,00		481 508,00	
34.	Náklady z vyřazených pohledávek	557	3 607,00			
35.	Náklady z drobného dlouhodobého majetku	558	63 223,71		128 619,00	
36.	Ostatní náklady z činnosti	549	20 495,06		10 207,00	
<b>II. Finanční náklady</b>						
<b>III. Náklady na transfery</b>						
<b>V. Daň z příjmů</b>			<b>366,09</b>		<b>349,80</b>	
1.	Daň z příjmů	591	366,09		349,80	
<b>B. Výnosy celkem</b>			<b>27 139 727,80</b>	<b>30 030,00</b>	<b>25 163 495,10</b>	<b>41 600,00</b>
<b>I. Výnosy z činnosti</b>			<b>3 118 760,00</b>	<b>30 030,00</b>	<b>3 369 610,00</b>	<b>41 600,00</b>
1.	Výnosy z prodeje vlastních výrobků	601				
2.	Výnosy z prodeje služeb	602	3 064 921,00		3 157 404,00	
3.	Výnosy z pronájmu	603		30 030,00		41 600,00
17.	Ostatní výnosy z činnosti	649	53 839,00		212 206,00	
<b>II. Finanční výnosy</b>			<b>1 926,80</b>		<b>1 841,10</b>	
2.	Uroky	662	1 926,80		1 841,10	
<b>IV. Výnosy z transferů</b>			<b>24 019 041,00</b>		<b>21 792 044,00</b>	
2.	Výnosy vybraných místních vládních institucí z transferů	672	24 019 041,00		21 792 044,00	
<b>C. Výsledek hospodaření</b>						
1.	Výsledek hospodaření před zdaněním		366,09	26 770,00	349,80	37 960,00
2.	Výsledek hospodaření běžného účetního období			26 770,00		37 960,00

# VÝKAZ ZISKU A ZTRÁTY

příspěvkové organizace

(v Kč, s přesností na dvě desetinná místa)

Období: 12 / 2019

Název: Mateřská škola, Praha 4, Fillova 11

Číslo položky	Název položky	Syntetický účet	Běžné období		Minulé období	
			Hlavní činnost <sup>1</sup>	Hospodářská činnost <sup>2</sup>	Hlavní činnost <sup>3</sup>	Hospodářská činnost <sup>4</sup>
<b>A. Náklady celkem</b>			<b>9 261 248,50</b>	<b>6 569,26</b>	<b>8 484 189,22</b>	<b>6 519,00</b>
<b>I. Náklady z činnosti</b>			<b>9 261 085,04</b>	<b>6 569,26</b>	<b>8 484 051,72</b>	<b>6 519,00</b>
1.	Spotřeba materiálu	501	825 997,53	672,00	843 068,11	290,50
2.	Spotřeba energie	502	487 550,91	5 897,26	489 675,50	6 228,50
8.	Opravy a udržování	511	124 833,31		203 101,89	
9.	Cestovné	512	5 826,00		20 707,00	
10.	Náklady na reprezentaci	513	3 547,00		9 034,00	
12.	Ostatní služby	518	434 093,34		523 090,33	
13.	Mzdové náklady	521	5 269 799,00		4 577 721,00	
14.	Zákonné sociální pojištění	524	1 782 299,00		1 519 115,00	
15.	Jiné sociální pojištění	525	19 611,97		18 282,57	
16.	Zákonné sociální náklady	527	109 545,98		91 088,42	
28.	Odpisy dlouhodobého majetku	551	150 688,00		45 217,00	
35.	Náklady z drobného dlouhodobého majetku	558	47 293,00		143 950,90	
<b>II. Finanční náklady</b>						
<b>III. Náklady na transfery</b>						
<b>V. Daň z příjmů</b>			<b>163,46</b>		<b>137,50</b>	
1.	Daň z příjmů	591	163,46		137,50	
<b>B. Výnosy celkem</b>			<b>9 261 248,50</b>	<b>23 455,50</b>	<b>8 484 189,22</b>	<b>23 694,00</b>
<b>I. Výnosy z činnosti</b>			<b>1 190 356,23</b>	<b>23 455,50</b>	<b>1 233 779,06</b>	<b>23 694,00</b>
2.	Výnosy z prodeje služeb	602	991 203,00		1 012 625,00	
3.	Výnosy z pronájmu	603		23 455,50		23 694,00
16.	Čerpání fondů	648	131 621,23		151 179,06	
17.	Ostatní výnosy z činnosti	649	67 532,00		69 975,00	
<b>II. Finanční výnosy</b>			<b>860,36</b>		<b>723,66</b>	
<b>IV. Výnosy z transferů</b>			<b>8 070 031,91</b>		<b>7 249 686,50</b>	
2.	Výnosy vybraných místních vládních institucí z transferů	672	8 070 031,91		7 249 686,50	
<b>C. Výsledek hospodaření</b>						
1.	Výsledek hospodaření před zdaněním		163,46	16 886,24	137,50	17 175,00
2.	Výsledek hospodaření běžného účetního období			16 886,24		17 175,00



# VÝKAZ ZISKU A ZTRÁTY

příspěvkové organizace

(v Kč, s přesností na dvě desetinná místa)

Období: 12 / 2019

Název: **Mateřská škola Na Chodovci, Praha 4, Měchenická 2540**

Číslo položky	Název položky	Syntetický účet	Běžné období		Minulé období	
			Hlavní činnost <sup>1</sup>	Hospodářská činnost <sup>2</sup>	Hlavní činnost <sup>3</sup>	Hospodářská činnost <sup>4</sup>
<b>A. Náklady celkem</b>			<b>10 242 341,33</b>	<b>2 498,00</b>	<b>9 348 500,37</b>	<b>1 000,00</b>
<b>I. Náklady z činnosti</b>			<b>10 242 287,19</b>	<b>2 498,00</b>	<b>9 348 444,77</b>	<b>1 000,00</b>
1.	Spotřeba materiálu	501	842 436,07		822 945,50	
2.	Spotřeba energie	502	1 005 387,00	2 498,00	982 315,96	1 000,00
8.	Opravy a udržování	511	164 200,49		116 178,75	
9.	Cestovné	512	2 192,00		4 511,00	
10.	Náklady na reprezentaci	513	11 297,70		5 738,00	
12.	Ostatní služby	518	518 844,09		658 366,60	
13.	Mzdové náklady	521	5 452 092,00		4 741 018,00	
14.	Zákonné sociální pojištění	524	1 837 013,00		1 605 571,00	
15.	Jiné sociální pojištění	525	21 151,00		19 364,00	
16.	Zákonné sociální náklady	527	111 541,84		96 870,36	
28.	Odpisy dlouhodobého majetku	551	251 088,00		108 295,50	
35.	Náklady z drobného dlouhodobého majetku	558	25 044,00		187 270,10	
<b>II. Finanční náklady</b>						
<b>III. Náklady na transfery</b>						
<b>V. Daň z příjmů</b>			<b>54,14</b>		<b>55,60</b>	
1.	Daň z příjmů	591	54,14		55,60	
<b>B. Výnosy celkem</b>			<b>9 886 954,33</b>	<b>32 500,00</b>	<b>9 066 184,41</b>	<b>34 800,00</b>
<b>I. Výnosy z činnosti</b>			<b>1 428 529,36</b>	<b>32 500,00</b>	<b>1 375 175,27</b>	<b>34 800,00</b>
2.	Výnosy z prodeje služeb	602	1 223 822,00		1 172 552,00	
3.	Výnosy z pronájmu	603		32 500,00		34 800,00
9.	Smluvní pokuty a úroky z prodlení	641			74 476,87	
16.	Čerpání fondů	648	5 254,36			
17.	Ostatní výnosy z činnosti	649	199 453,00		128 146,40	
<b>II. Finanční výnosy</b>			<b>284,97</b>		<b>292,74</b>	
2.	Úroky	662	284,97		292,74	
<b>IV. Výnosy z transferů</b>			<b>8 458 140,00</b>		<b>7 690 716,40</b>	
1.	Výnosy vybraných ústředních vládních institucí z transferů	671				
2.	Výnosy vybraných místních vládních institucí z transferů	672	8 458 140,00		7 690 716,40	
<b>C. Výsledek hospodaření</b>						
1.	Výsledek hospodaření před zdaněním		355 332,86-	30 002,00	282 260,36-	33 800,00
2.	Výsledek hospodaření běžného účetního období		355 387,00-	30 002,00	282 315,96-	33 800,00

# VÝKAZ ZISKU A ZTRÁTY

příspěvkové organizace

(v Kč, s přesností na dvě desetinná místa)

Období: **12 / 2019**

Název: **Spořilovská mateřská škola**

Číslo položky	Název položky	Syntetický účet	Běžné období		Minulé období	
			Hlavní činnost <sup>1</sup>	Hospodářská činnost <sup>2</sup>	Hlavní činnost <sup>3</sup>	Hospodářská činnost <sup>4</sup>
<b>A. Náklady celkem</b>			<b>15 159 185,81</b>	<b>8 369,00</b>	<b>13 806 865,28</b>	<b>6 079,00</b>
<b>I. Náklady z činnosti</b>			<b>15 158 931,84</b>	<b>8 369,00</b>	<b>13 806 638,74</b>	<b>6 079,00</b>
1.	Spotřeba materiálu	501	1 372 114,48	7 189,00	1 277 768,83	4 309,00
2.	Spotřeba energie	502	744 367,00	1 180,00	908 010,00	1 770,00
8.	Opravy a udržování	511	484 287,00		254 846,17	
9.	Cestovné	512	6 488,00		6 831,00	
10.	Náklady na reprezentaci	513	10 493,00		13 322,00	
12.	Ostatní služby	518	832 149,40		911 944,50	
13.	Mzdové náklady	521	8 459 198,00		7 464 462,00	
14.	Zákonné sociální pojištění	524	2 859 789,00		2 533 195,00	
15.	Jiné sociální pojištění	525	33 714,00		29 603,00	
16.	Zákonné sociální náklady	527	169 183,96		149 109,24	
20.	Jiné daně a poplatky	538	1 598,00			
23.	Jiné pokuty a penále	542			106,00	
28.	Odpisy dlouhodobého majetku	551	115 254,00		126 301,00	
35.	Náklady z drobného dlouhodobého majetku	558	70 296,00		131 140,00	
<b>II. Finanční náklady</b>						
<b>III. Náklady na transfery</b>						
<b>V. Daň z příjmů</b>			<b>253,97</b>		<b>226,54</b>	
1.	Daň z příjmů	591	253,97		226,54	
<b>B. Výnosy celkem</b>			<b>15 159 185,81</b>	<b>51 975,00</b>	<b>13 802 355,28</b>	<b>41 951,00</b>
<b>I. Výnosy z činnosti</b>			<b>1 886 419,00</b>	<b>51 975,00</b>	<b>2 100 579,86</b>	<b>41 951,00</b>
2.	Výnosy z prodeje služeb	602	1 776 665,00	24 200,00	1 851 899,00	13 980,00
17.	Ostatní výnosy z činnosti	649	109 754,00		103 270,00	
<b>II. Finanční výnosy</b>			<b>1 336,69</b>		<b>1 192,14</b>	
<b>IV. Výnosy z transferů</b>			<b>13 271 430,12</b>		<b>11 700 583,28</b>	
2.	Výnosy vybraných místních vládních institucí z transf. 672		13 271 430,12		11 700 583,28	
<b>C. Výsledek hospodaření</b>						
1.	Výsledek hospodaření před zdaněním		253,97	43 606,00	4 283,46-	35 872,00
2.	Výsledek hospodaření běžného účetního období			43 606,00	4 510,00-	35 872,00

# VÝKAZ ZISKU A ZTRÁTY

příspěvkové organizace

(v Kč, s přesností na dvě desetinná místa)

Období: **12 / 2019**

Název: **Mateřská škola Matějova**

Číslo položky	Název položky	Syntetický účet	Běžné období		Minulé období	
			Hlavní činnost 1	Hospodářská činnost 2	Hlavní činnost 3	Hospodářská činnost 4
<b>A. Náklady celkem</b>			<b>10 516 087,59</b>	<b>2 381,57</b>	<b>9 221 150,28</b>	<b>2 289,80</b>
<b>I. Náklady z činnosti</b>			<b>10 515 813,37</b>	<b>2 381,57</b>	<b>9 220 956,09</b>	<b>2 289,80</b>
1.	Spotřeba materiálu	501	930 239,54	99,00	794 912,16	
2.	Spotřeba energie	502	460 106,39	2 282,57	484 380,20	2 289,80
8.	Opravy a udržování	511	244 418,97		66 302,00	
9.	Cestovné	512	61 980,00		55 074,00	
10.	Náklady na reprezentaci	513	7 931,00		5 000,00	
12.	Ostatní služby	518	810 048,66		662 869,99	
13.	Mzdové náklady	521	5 809 250,00		5 090 522,00	
14.	Zákonné sociální pojištění	524	1 945 723,00		1 708 462,00	
15.	Jiné sociální pojištění	525	22 529,81		20 701,33	
16.	Zákonné sociální náklady	527	115 345,00		103 988,44	
28.	Odpisy dlouhodobého majetku	551	79 099,00		76 814,00	
35.	Náklady z drobného dlouhodobého majetku	558	25 148,00		147 936,00	
36.	Ostatní náklady z činnosti	549	3 994,00		3 993,97	
<b>II. Finanční náklady</b>						
<b>III. Náklady na transfery</b>						
<b>V. Daň z příjmů</b>			<b>274,22</b>		<b>194,19</b>	
1.	Daň z příjmů	591	274,22		194,19	
<b>B. Výnosy celkem</b>			<b>10 516 087,59</b>	<b>20 571,99</b>	<b>9 221 150,28</b>	<b>15 650,00</b>
<b>I. Výnosy z činnosti</b>			<b>1 314 494,00</b>	<b>20 571,99</b>	<b>1 129 425,00</b>	<b>15 650,00</b>
2.	Výnosy z prodeje služeb	602	1 314 395,00	297,00	1 085 611,00	
3.	Výnosy z pronájmu	603		20 274,99		15 650,00
17.	Ostatní výnosy z činnosti	649	99,00		43 814,00	
<b>II. Finanční výnosy</b>			<b>1 443,46</b>		<b>1 022,08</b>	
2.	Úroky	662	1 443,46		1 022,08	
<b>IV. Výnosy z transferů</b>			<b>9 200 150,13</b>		<b>8 090 703,20</b>	
2.	Výnosy vybraných místních vládních institucí z transferů	672	9 200 150,13		8 090 703,20	
<b>C. Výsledek hospodaření</b>						
1.	Výsledek hospodaření před zdaněním		274,22	18 190,42	194,19	13 360,20
2.	Výsledek hospodaření běžného účetního období			18 190,42		13 360,20

# VÝKAZ ZISKU A ZTRÁTY

příspěvkové organizace

(v Kč, s přesností na dvě desetinná místa)

Období: **12 / 2019**

Název: **Mateřská škola K Podjezdu**

Číslo položky	Název položky	Syntetický účet	Běžné období		Minulé období	
			Hlavní činnost <sup>1</sup>	Hospodářská činnost <sup>2</sup>	Hlavní činnost <sup>3</sup>	Hospodářská činnost <sup>4</sup>
<b>A. Náklady celkem</b>			<b>11 184 235,98</b>	<b>2 940,00</b>	<b>10 227 697,58</b>	<b>1 380,00</b>
<b>I. Náklady z činnosti</b>			<b>11 184 048,41</b>	<b>2 940,00</b>	<b>10 227 488,97</b>	<b>1 380,00</b>
1.	Spotřeba materiálu	501	879 634,61		1 032 245,06	
2.	Spotřeba energie	502	490 619,00	2 940,00	581 106,00	1 380,00
8.	Opravy a udržování	511	164 036,28		236 107,00	
9.	Cestovné	512	13 280,00		6 496,00	
10.	Náklady na reprezentaci	513	9 208,64		10 242,64	
12.	Ostatní služby	518	963 881,69		828 585,99	
13.	Mzdové náklady	521	6 099 997,00		5 180 398,00	
14.	Zákonné sociální pojištění	524	2 065 074,00		1 757 276,00	
15.	Jiné sociální pojištění	525	24 063,74		20 455,00	
16.	Zákonné sociální náklady	527	128 099,94		108 557,96	
23.	Jiné pokuty a penále	542	5 000,00			
28.	Odpisy dlouhodobého majetku	551	84 292,51		86 911,50	
35.	Náklady z drobného dlouhodobého majetku	558	253 901,00		376 394,82	
36.	Ostatní náklady z činnosti	549	2 960,00		2 713,00	
<b>II. Finanční náklady</b>						
<b>III. Náklady na transfery</b>						
<b>V. Daň z příjmů</b>			<b>187,57</b>		<b>208,61</b>	
1.	Daň z příjmů	591	187,57		208,61	
<b>B. Výnosy celkem</b>			<b>11 184 235,98</b>	<b>10 495,00</b>	<b>10 227 697,58</b>	<b>7 876,00</b>
<b>I. Výnosy z činnosti</b>			<b>1 480 039,25</b>	<b>10 495,00</b>	<b>1 504 325,03</b>	<b>7 876,00</b>
2.	Výnosy z prodeje služeb	602	1 273 844,00	1 120,00	1 220 587,00	3 036,00
3.	Výnosy z pronájmu	603		9 375,00		4 840,00
16.	Čerpání fondů	648	90 506,73		107 964,06	
17.	Ostatní výnosy z činnosti	649	115 688,52		175 773,97	
<b>II. Finanční výnosy</b>			<b>987,17</b>		<b>821,55</b>	
2.	Úroky	662	987,17		821,55	
<b>IV. Výnosy z transferů</b>			<b>9 703 209,56</b>		<b>8 722 551,00</b>	
2.	Výnosy vybraných místních vládních institucí z transfí 672		9 703 209,56		8 722 551,00	
<b>C. Výsledek hospodaření</b>						
1.	Výsledek hospodaření před zdaněním		187,57	7 555,00	208,61	6 496,00
2.	Výsledek hospodaření běžného účetního období			7 555,00		6 496,00

# VÝKAZ ZISKU A ZTRÁTY

příspěvkové organizace

(v Kč, s přesností na dvě desetinná místa)

Období: **12 / 2019**

Název: **Mateřská škola, Praha 4, Jiřní 2**

Číslo položky	Název položky	Syntetický účet	Běžné období		Minulé období	
			Hlavní činnost 1	Hospodářská činnost 2	Hlavní činnost 3	Hospodářská činnost 4
<b>A. Náklady celkem</b>			<b>9 672 375,16</b>	<b>1 325,00</b>	<b>8 771 755,28</b>	<b>1 458,33</b>
<b>I. Náklady z činnosti</b>			<b>9 672 216,73</b>	<b>1 325,00</b>	<b>8 771 587,40</b>	<b>1 458,33</b>
1.	Spotřeba materiálu	501	804 842,25		822 418,80	
2.	Spotřeba energie	502	484 691,84	1 325,00	488 876,67	1 458,33
8.	Opravy a udržování	511	44 939,91		45 604,93	
9.	Cestovné	512	117 222,00		6 440,00	
10.	Náklady na reprezentaci	513	3 862,86		2 143,00	
12.	Ostatní služby	518	535 892,40		599 151,99	
13.	Mzdové náklady	521	5 550 321,00		4 881 371,00	
14.	Zákonné sociální pojištění	524	1 858 991,00		1 619 721,00	
15.	Jiné sociální pojištění	525	21 427,39		19 004,25	
16.	Zákonné sociální náklady	527	115 070,42		100 107,42	
28.	Odpisy dlouhodobého majetku	551	53 180,00		42 224,00	
35.	Náklady z drobného dlouhodobého majetku	558	79 607,00		143 885,00	
36.	Ostatní náklady z činnosti	549	2 168,66		639,34	
<b>II. Finanční náklady</b>						
<b>III. Náklady na transfery</b>						
<b>V. Daň z příjmů</b>			<b>158,43</b>		<b>167,88</b>	
1.	Daň z příjmů	591	158,43		167,88	
<b>B. Výnosy celkem</b>			<b>9 562 783,32</b>	<b>4 312,50</b>	<b>8 694 158,61</b>	<b>4 687,51</b>
<b>I. Výnosy z činnosti</b>			<b>1 140 873,46</b>	<b>4 312,50</b>	<b>1 008 960,00</b>	<b>4 687,51</b>
2.	Výnosy z prodeje služeb	602	1 026 237,00		963 944,00	
3.	Výnosy z pronájmu	603		4 312,50		4 687,51
16.	Čerpání fondů	648	37 456,46			
17.	Ostatní výnosy z činnosti	649	77 180,00		45 016,00	
<b>II. Finanční výnosy</b>			<b>833,86</b>		<b>883,61</b>	
2.	Úroky	662	833,86		883,61	
<b>IV. Výnosy z transferů</b>			<b>8 421 076,00</b>		<b>7 684 315,00</b>	
2.	Výnosy vybraných místních vládních institucí z transferů	672	8 421 076,00		7 684 315,00	
<b>C. Výsledek hospodaření</b>						
1.	Výsledek hospodaření před zdaněním		109 433,41-	2 987,50	77 428,79-	3 229,18
2.	Výsledek hospodaření běžného účetního období		109 591,84-	2 987,50	77 596,67-	3 229,18

# VÝKAZ ZISKU A ZTRÁTY

příspěvkové organizace

(v Kč, s přesností na dvě desetinná místa)

Období: **12 / 2019**

IČO: **61384453**

Název: **Mateřská škola, Praha 4, Jilovská 75**

Číslo položky	Název položky	Syntetický účet	Běžné období		Minulé období	
			Hlavní činnost <sup>1</sup>	Hospodářská činnost <sup>2</sup>	Hlavní činnost <sup>3</sup>	Hospodářská činnost <sup>4</sup>
<b>A. Náklady celkem</b>			<b>15 941 032,87</b>	<b>18 409,63</b>	<b>13 963 791,46</b>	<b>31 224,00</b>
<b>I. Náklady z činnosti</b>			<b>15 940 759,46</b>	<b>18 409,63</b>	<b>13 963 570,98</b>	<b>31 224,00</b>
1.	Spotřeba materiálu	501	1 471 574,00	1 167,00	1 310 410,25	1 800,00
2.	Spotřeba energie	502	921 637,41	1 042,63	979 164,00	824,00
8.	Opravy a udržování	511	201 856,88		215 422,00	
9.	Cestovné	512	16 316,00		11 860,00	
10.	Náklady na reprezentaci	513	9 181,00		6 071,00	
12.	Ostatní služby	518	983 034,32		813 372,15	
13.	Mzdové náklady	521	8 849 553,00	16 200,00	7 415 827,00	28 600,00
14.	Zákonné sociální pojištění	524	2 937 820,00		2 500 184,00	
15.	Jiné sociální pojištění	525	32 158,34		30 625,04	
16.	Zákonné sociální náklady	527	184 219,06		148 994,54	
23.	Jiné pokuty a penále	542	214,00			
28.	Odpisy dlouhodobého majetku	551	135 900,00		351 981,00	
35.	Náklady z drobného dlouhodobého majetku	558	197 295,45		179 660,00	
36.	Ostatní náklady z činnosti	549				
<b>II. Finanční náklady</b>						
<b>III. Náklady na transfery</b>						
<b>V. Daň z příjmů</b>			<b>273,41</b>		<b>220,48</b>	
1.	Daň z příjmů	591	273,41		220,48	
<b>B. Výnosy celkem</b>			<b>15 919 395,46</b>	<b>70 850,00</b>	<b>13 884 627,46</b>	<b>58 925,00</b>
<b>I. Výnosy z činnosti</b>			<b>1 930 579,49</b>	<b>70 850,00</b>	<b>1 974 906,00</b>	<b>58 925,00</b>
3.	Výnosy z pronájmu	603		15 125,00		14 150,00
16.	Čerpání fondů	648	153 899,49		5 027,00	
17.	Ostatní výnosy z činnosti	649	175 243,00		306 981,00	
<b>II. Finanční výnosy</b>			<b>1 439,09</b>		<b>1 160,40</b>	
2.	Úroky	662	1 439,09		1 160,40	
<b>IV. Výnosy z transferů</b>			<b>13 987 376,88</b>		<b>11 908 561,06</b>	
2.	Výnosy vybraných místních vládních institucí z transfí 672		13 987 376,88		11 908 561,06	
<b>C. Výsledek hospodaření</b>						
1.	Výsledek hospodaření před zdaněním		21 364,00-	52 440,37	78 943,52-	27 701,00
2.	Výsledek hospodaření běžného účetního období		21 637,41-	52 440,37	79 164,00-	27 701,00

# VÝKAZ ZISKU A ZTRÁTY

příspěvkové organizace

(v Kč, s přesností na dvě desetinná místa)

Období: **12 / 2019**

Název: **Mateřská škola Na Zvoničce**

Číslo položky	Název položky	Syntetický účet	Běžné období		Minulé období	
			Hlavní činnost 1	Hospodářská činnost 2	Hlavní činnost 3	Hospodářská činnost 4
<b>A. Náklady celkem</b>			<b>12 935 578,86</b>	<b>1 791,97</b>	<b>11 183 558,37</b>	<b>525,00</b>
<b>I. Náklady z činnosti</b>			<b>12 935 370,73</b>	<b>1 791,97</b>	<b>11 183 388,40</b>	<b>525,00</b>
1.	Spotřeba materiálu	501	903 440,38		713 059,34	
2.	Spotřeba energie	502	908 800,00	1 787,78	944 686,00	525,00
8.	Opravy a udržování	511	237 942,75		502 084,40	
9.	Cestovné	512	3 582,00		2 048,00	
10.	Náklady na reprezentaci	513	5 841,50		6 139,00	
11.	Aktivace vnitroorganizačních služeb	516				
12.	Ostatní služby	518	892 890,99	4,19	772 042,98	
13.	Mzdové náklady	521	7 019 906,00		5 920 984,00	
14.	Zákonné sociální pojištění	524	2 369 707,00		2 009 341,00	
15.	Jiné sociální pojištění	525	27 324,00		24 674,00	
16.	Zákonné sociální náklady	527	147 998,12		121 119,68	
28.	Odpisy dlouhodobého majetku	551	212 717,00		93 593,00	
35.	Náklady z drobného dlouhodobého majetku	558	205 220,99		73 617,00	
<b>II. Finanční náklady</b>						
<b>III. Náklady na transfery</b>						
<b>V. Daň z příjmů</b>			<b>208,13</b>		<b>169,97</b>	
1.	Daň z příjmů	591	208,13		169,97	
<b>B. Výnosy celkem</b>			<b>12 846 778,86</b>	<b>9 497,00</b>	<b>11 038 872,37</b>	<b>7 645,00</b>
<b>I. Výnosy z činnosti</b>			<b>1 505 782,00</b>	<b>9 497,00</b>	<b>1 215 324,00</b>	<b>7 645,00</b>
2.	Výnosy z prodeje služeb	602	1 281 564,00		1 114 150,00	
3.	Výnosy z pronájmu	603		9 497,00		7 645,00
9.	Smluvní pokuty a úroky z prodlení	641			11 327,00	
16.	Čerpání fondů	648	11 999,00			
17.	Ostatní výnosy z činnosti	649	212 219,00		89 847,00	
<b>II. Finanční výnosy</b>			<b>1 095,49</b>		<b>894,67</b>	
2.	Úroky	662	1 095,49		894,67	
<b>IV. Výnosy z transferů</b>			<b>11 339 901,37</b>		<b>9 822 653,70</b>	
2.	Výnosy vybraných místních vládních institucí z transferů	672	11 339 901,37		9 822 653,70	
<b>C. Výsledek hospodaření</b>						
1.	Výsledek hospodaření před zdaněním		88 591,87-	7 705,03	144 516,03-	7 120,00
2.	Výsledek hospodaření běžného účetního období		88 800,00-	7 705,03	144 686,00-	7 120,00

# VÝKAZ ZISKU A ZTRÁTY

příspěvkové organizace

(v Kč, s přesností na dvě desetinná místa)

Období: **12 / 2019**

Název: **Mateřská škola, Praha 4, Němčická 16**

Číslo položky	Název položky	Syntetický účet	Běžné období		Minulé období	
			Hlavní činnost 1	Hospodářská činnost 2	Hlavní činnost 3	Hospodářská činnost 4
<b>A. Náklady celkem</b>			<b>17 402 824,00</b>	<b>32 355,00</b>	<b>15 335 042,64</b>	<b>26 002,00</b>
<b>I. Náklady z činnosti</b>			<b>17 402 578,32</b>	<b>32 355,00</b>	<b>15 334 833,87</b>	<b>26 002,00</b>
1.	Spotřeba materiálu	501	1 392 685,94	2 220,00	1 462 931,40	4 172,00
2.	Spotřeba energie	502	760 290,74	2 060,00	834 748,00	2 060,00
8.	Opravy a udržování	511	517 750,71		260 493,16	
9.	Cestovné	512	16 410,00		10 652,00	
10.	Náklady na reprezentaci	513	7 653,40		6 775,20	
12.	Ostatní služby	518	976 965,76	3 800,00	758 742,17	
13.	Mzdové náklady	521	9 788 578,00	24 275,00	8 212 957,00	19 770,00
14.	Zákonné sociální pojištění	524	3 237 086,00		2 713 994,00	
15.	Jiné sociální pojištění	525	37 738,08		33 400,00	
16.	Zákonné sociální náklady	527	196 177,56		162 373,34	
28.	Odpisy dlouhodobého majetku	551	262 942,00		514 175,20	
35.	Náklady z drobného dlouhodobého majetku	558	208 300,13		363 592,40	
<b>II. Finanční náklady</b>						
<b>III. Náklady na transfery</b>						
<b>V. Daň z příjmů</b>			<b>245,68</b>		<b>208,77</b>	
1.	Daň z příjmů	591	245,68		208,77	
<b>B. Výnosy celkem</b>			<b>17 402 824,00</b>	<b>52 450,00</b>	<b>15 300 294,64</b>	<b>44 088,00</b>
<b>I. Výnosy z činnosti</b>			<b>1 880 195,00</b>	<b>52 450,00</b>	<b>2 363 878,88</b>	<b>44 088,00</b>
2.	Výnosy z prodeje služeb	602	1 829 571,00	30 300,00	1 894 147,00	24 438,00
3.	Výnosy z pronájmu	603		22 150,00		19 650,00
17.	Ostatní výnosy z činnosti	649	50 624,00		399 675,20	
<b>II. Finanční výnosy</b>			<b>1 382,56</b>		<b>1 098,76</b>	
2.	Úroky	662	1 382,56		1 098,76	
<b>IV. Výnosy z transferů</b>			<b>15 521 246,44</b>		<b>12 935 317,00</b>	
2.	Výnosy vybraných místních vládních institucí z transferů	672	15 521 246,44		12 935 317,00	
<b>C. Výsledek hospodaření</b>						
1.	Výsledek hospodaření před zdaněním		245,68	20 095,00	<b>34 539,23-</b>	18 086,00
2.	Výsledek hospodaření běžného účetního období			20 095,00	<b>34 748,00-</b>	18 086,00



# VÝKAZ ZISKU A ZTRÁTY

příspěvkové organizace

(v Kč, s přesností na dvě desetinná místa)

Období: **12 / 2019**

Název: **Mateřská škola, Praha 4, Přímětická 1247**

Číslo položky	Název položky	Syntetický účet	Běžné období		Minulé období	
			Hlavní činnost <sup>1</sup>	Hospodářská činnost <sup>2</sup>	Hlavní činnost <sup>3</sup>	Hospodářská činnost <sup>4</sup>
<b>A. Náklady celkem</b>			<b>9 762 722,88</b>	<b>4 617,47</b>	<b>9 410 271,96</b>	<b>6 282,34</b>
<b>I. Náklady z činnosti</b>			<b>9 762 335,70</b>	<b>4 617,47</b>	<b>9 409 918,14</b>	<b>6 282,34</b>
1.	Spotřeba materiálu	501	891 516,67	2 000,00	903 114,47	3 600,00
2.	Spotřeba energie	502	519 820,87	2 617,47	645 765,66	2 682,34
8.	Opravy a udržování	511	96 322,12		437 642,00	
9.	Cestovné	512	2 168,00		3 124,00	
10.	Náklady na reprezentaci	513	4 669,00		2 200,00	
12.	Ostatní služby	518	459 204,66		491 833,03	
13.	Mzdové náklady	521	5 591 679,00		4 834 833,00	
14.	Zákonné sociální pojištění	524	1 887 212,00		1 635 153,00	
15.	Jiné sociální pojištění	525	21 815,00		19 594,82	
16.	Zákonné sociální náklady	527	117 083,58		102 096,66	
28.	Odpisy dlouhodobého majetku	551	60 144,00		158 672,00	
35.	Náklady z drobného dlouhodobého majetku	558	110 700,80		175 889,50	
<b>II. Finanční náklady</b>						
<b>III. Náklady na transfery</b>						
<b>V. Daň z příjmů</b>			<b>387,18</b>		<b>353,82</b>	
1.	Daň z příjmů	591	387,18		353,82	
2.	Dodatečné odvody daně z příjmů	595				
<b>B. Výnosy celkem</b>			<b>9 762 722,88</b>	<b>10 680,00</b>	<b>9 410 271,96</b>	<b>13 120,00</b>
<b>I. Výnosy z činnosti</b>			<b>1 284 182,93</b>	<b>10 680,00</b>	<b>1 380 935,03</b>	<b>13 120,00</b>
2.	Výnosy z prodeje služeb	602	1 228 932,00		1 316 340,00	
3.	Výnosy z pronájmu	603		10 680,00		13 120,00
16.	Čerpání fondů	648	53 453,93		50 385,03	
17.	Ostatní výnosy z činnosti	649	1 797,00		14 210,00	
<b>II. Finanční výnosy</b>			<b>2 037,72</b>		<b>1 862,27</b>	
2.	Úroky	662	2 037,72		1 862,27	
<b>IV. Výnosy z transferů</b>			<b>8 476 502,23</b>		<b>8 027 474,66</b>	
1.	Výnosy vybraných ústředních vládních institucí z tran 671					
2.	Výnosy vybraných místních vládních institucí z transf 672		8 476 502,23		8 027 474,66	
<b>C. Výsledek hospodaření</b>						
1.	Výsledek hospodaření před zdaněním		387,18	6 062,53	353,82	6 837,66
2.	Výsledek hospodaření běžného účetního období			6 062,53		6 837,66

# VÝKAZ ZISKU A ZTRÁTY

příspěvkové organizace

(v Kč, s přesností na dvě desetinná místa)

Období: **12 / 2019**

Název: **Mateřská škola 4 pastelky, Praha 4, Sedlčanská 14**

Číslo položky	Název položky	Syntetický účet	Běžné období		Minulé období	
			Hlavní činnost <sup>1</sup>	Hospodářská činnost <sup>2</sup>	Hlavní činnost <sup>3</sup>	Hospodářská činnost <sup>4</sup>
<b>A. Náklady celkem</b>			<b>36 657 902,67</b>	<b>236 652,00</b>	<b>32 187 926,54</b>	<b>249 613,00</b>
<b>I. Náklady z činnosti</b>			<b>36 657 680,14</b>	<b>236 652,00</b>	<b>32 187 680,17</b>	<b>249 613,00</b>
1.	Spotřeba materiálu	501	2 912 311,22	13 792,00	2 524 883,55	4 723,00
2.	Spotřeba energie	502	1 430 754,00		1 378 460,00	11 195,00
8.	Opravy a udržování	511	1 196 856,81		593 595,49	
9.	Cestovné	512	38 708,46		26 875,00	
10.	Náklady na reprezentaci	513	10 068,00		9 175,24	
11.	Aktivace vnitroorganizačních služeb	516				
12.	Ostatní služby	518	2 406 213,13	149 000,00	2 410 687,32	155 285,00
13.	Mzdové náklady	521	20 275 977,00	73 860,00	17 708 865,00	78 410,00
14.	Zákonné sociální pojištění	524	6 731 849,00		5 899 815,00	
15.	Jiné sociální pojištění	525	79 745,00		67 467,00	
16.	Zákonné sociální náklady	527	459 771,42		412 154,63	
28.	Odpisy dlouhodobého majetku	551	336 707,20		571 882,00	
35.	Náklady z drobného dlouhodobého majetku	558	698 867,90		595 784,94	
36.	Ostatní náklady z činnosti	549	79 851,00		11 965,00-	
<b>II. Finanční náklady</b>						
<b>III. Náklady na transfery</b>						
<b>V. Daň z příjmů</b>			<b>222,53</b>		<b>246,37</b>	
1.	Daň z příjmů	591	222,53		246,37	
2.	Dodatečné odvody daně z příjmů	595				
<b>B. Výnosy celkem</b>			<b>36 657 902,67</b>	<b>363 462,00</b>	<b>32 187 926,54</b>	<b>404 940,00</b>
<b>I. Výnosy z činnosti</b>			<b>6 410 432,60</b>	<b>363 462,00</b>	<b>5 739 749,33</b>	<b>404 940,00</b>
2.	Výnosy z prodeje služeb	602	5 373 830,00	265 012,00	4 319 322,00	292 990,00
16.	Čerpání fondů	648	174 111,00		105 009,73	
17.	Ostatní výnosy z činnosti	649	862 491,60		1 315 417,60	
<b>II. Finanční výnosy</b>			<b>1 171,13</b>		<b>1 296,71</b>	
2.	Úroky	662	1 171,13		1 296,71	
<b>IV. Výnosy z transferů</b>			<b>30 246 298,94</b>		<b>26 446 880,50</b>	
2.	Výnosy vybraných místních vládních institucí z transf. 672		30 246 298,94		26 446 880,50	
<b>C. Výsledek hospodaření</b>						
1.	Výsledek hospodaření před zdaněním		222,53	126 810,00	246,37	155 327,00
2.	Výsledek hospodaření běžného účetního období			126 810,00		155 327,00

# VÝKAZ ZISKU A ZTRÁTY

příspěvkové organizace

(v Kč, s přesností na dvě desetinná místa)

Období: **12 / 2019**

Název: **Mateřská škola Svošovická**

Číslo položky	Název položky	Syntetický účet	Běžné období		Minulé období	
			Hlavní činnost <sup>1</sup>	Hospodářská činnost <sup>2</sup>	Hlavní činnost <sup>3</sup>	Hospodářská činnost <sup>4</sup>
<b>A. Náklady celkem</b>			<b>9 916 414,07</b>	<b>11 276,00</b>	<b>9 241 376,85</b>	<b>29 057,24</b>
<b>I. Náklady z činnosti</b>			<b>9 916 250,87</b>	<b>11 276,00</b>	<b>9 241 212,71</b>	<b>29 057,24</b>
1.	Spotřeba materiálu	501	824 104,08	350,00	698 338,37	6 580,00
2.	Spotřeba energie	502	674 163,00	1 526,00	733 959,00	3 365,00
8.	Opravy a udržování	511	284 457,00		306 784,83	9 612,24
9.	Cestovné	512	2 862,00		3 509,00	
10.	Náklady na reprezentaci	513	4 452,00		4 478,20	
11.	Aktivace vnitroorganizačních služeb	516				
12.	Ostatní služby	518	537 180,81		686 305,79	
13.	Mzdové náklady	521	5 492 399,00	9 400,00	4 815 576,00	9 500,00
14.	Zákonné sociální pojištění	524	1 853 016,00		1 623 719,00	
15.	Jiné sociální pojištění	525	21 852,00		19 191,00	
16.	Zákonné sociální náklady	527	109 847,98		104 031,52	
28.	Odpisy dlouhodobého majetku	551	69 214,50		106 202,00	
35.	Náklady z drobného dlouhodobého majetku	558	42 702,50		139 118,00	
<b>II. Finanční náklady</b>						
<b>III. Náklady na transfery</b>						
<b>V. Daň z příjmů</b>			<b>163,20</b>		<b>164,14</b>	
1.	Daň z příjmů	591	163,20		164,14	
<b>B. Výnosy celkem</b>			<b>9 916 414,07</b>	<b>30 100,00</b>	<b>9 241 376,85</b>	<b>31 150,00</b>
<b>I. Výnosy z činnosti</b>			<b>1 364 464,03</b>	<b>30 100,00</b>	<b>1 216 341,05</b>	<b>31 150,00</b>
2.	Výnosy z prodeje služeb	602	1 175 679,00	24 850,00	1 132 896,00	26 350,00
3.	Výnosy z pronájmu	603		5 250,00		4 800,00
16.	Čerpání fondů	648	106 570,53		77 243,05	
17.	Ostatní výnosy z činnosti	649	82 214,50		6 202,00	
<b>II. Finanční výnosy</b>			<b>859,04</b>		<b>863,80</b>	
2.	Úroky	662	859,04		863,80	
<b>IV. Výnosy z transferů</b>			<b>8 551 091,00</b>		<b>8 024 172,00</b>	
2.	Výnosy vybraných místních vládních institucí z transfí 672		8 551 091,00		8 024 172,00	
<b>C. Výsledek hospodaření</b>						
1.	Výsledek hospodaření před zdaněním		163,20	18 824,00	164,14	2 092,76
2.	Výsledek hospodaření běžného účetního období			18 824,00		2 092,76

# VÝKAZ ZISKU A ZTRÁTY

příspěvkové organizace

(v Kč, s přesností na dvě desetinná místa)

Období: **12 / 2019**

Název: **Krčská mateřská škola, Praha 4, Tajovského 1309**

Číslo položky	Název položky	Syntetický účet	Běžné období		Minulé období	
			Hlavní činnost 1	Hospodářská činnost 2	Hlavní činnost 3	Hospodářská činnost 4
<b>A. Náklady celkem</b>			<b>23 953 550,06</b>		<b>22 053 601,89</b>	
<b>I. Náklady z činnosti</b>			<b>23 953 118,02</b>		<b>22 053 191,31</b>	
	1. Spotřeba materiálu	501	2 175 643,47		1 938 262,50	
	2. Spotřeba energie	502	1 764 655,70		2 136 800,32	
	8. Opravy a udržování	511	361 049,90		276 146,69	
	9. Cestovné	512	2 064,00		3 303,00	
	10. Náklady na reprezentaci	513	12 379,00		14 389,00	
	12. Ostatní služby	518	1 366 835,84		1 302 816,15	
	13. Mzdové náklady	521	12 937 876,00		11 328 435,00	
	14. Zákonné sociální pojištění	524	4 323 042,00		3 800 041,00	
	15. Jiné sociální pojištění	525	52 492,43		44 951,60	
	16. Zákonné sociální náklady	527	270 067,52		244 168,70	
	28. Odpisy dlouhodobého majetku	551	497 593,50		646 456,05	
	35. Náklady z drobného dlouhodobého majetku	558	184 403,66		321 612,30	
	36. Ostatní náklady z činnosti	549	5 015,00		4 191,00-	
<b>II. Finanční náklady</b>						
<b>III. Náklady na transfery</b>						
<b>V. Daň z příjmů</b>			<b>432,04</b>		<b>410,58</b>	
	1. Daň z příjmů	591	432,04		410,58	
<b>B. Výnosy celkem</b>			<b>23 953 550,06</b>		<b>21 716 801,57</b>	
<b>I. Výnosy z činnosti</b>			<b>3 327 079,31</b>		<b>2 909 270,80</b>	
	2. Výnosy z prodeje služeb	602	2 809 465,00		2 673 044,00	
	16. Čerpání fondů	648	334 489,31		20 770,75	
	17. Ostatní výnosy z činnosti	649	183 125,00		215 456,05	
<b>II. Finanční výnosy</b>			<b>2 274,09</b>		<b>2 161,09</b>	
	2. Úroky	662	2 274,09		2 161,09	
<b>IV. Výnosy z transferů</b>			<b>20 624 196,66</b>		<b>18 805 369,68</b>	
	2. Výnosy vybraných místních vládních institucí z transfí 672		20 624 196,66		18 805 369,68	
<b>C. Výsledek hospodaření</b>						
	1. Výsledek hospodaření před zdaněním		432,04		336 389,74-	
	2. Výsledek hospodaření běžného účetního období				336 800,32-	

# VÝKAZ ZISKU A ZTRÁTY

příspěvkové organizace

(v Kč, s přesností na dvě desetinná místa)

Období: **12 / 2019**

Název: **MŠ VORAČOVSKÁ P4 598**

Číslo položky	Název položky	Syntetický účet	Běžné období		Minulé období	
			Hlavní činnost <sup>1</sup>	Hospodářská činnost <sup>2</sup>	Hlavní činnost <sup>3</sup>	Hospodářská činnost <sup>4</sup>
<b>A. Náklady celkem</b>			<b>7 815 019,36</b>	<b>5 502,00</b>	<b>6 788 532,97</b>	<b>9 663,00</b>
<b>I. Náklady z činnosti</b>			<b>7 814 824,78</b>	<b>5 502,00</b>	<b>6 788 355,45</b>	<b>9 663,00</b>
1.	Spotřeba materiálu	501	574 548,17		626 353,27	
2.	Spotřeba energie	502	233 284,52	5 502,00	229 725,00	1 098,00
8.	Opravy a udržování	511	134 029,29		84 152,80	
9.	Cestovné	512	12 214,00		2 894,00	
10.	Náklady na reprezentaci	513	2 505,18		2 728,70	
12.	Ostatní služby	518	681 027,74		583 630,82	
13.	Mzdové náklady	521	4 362 124,00		3 822 820,00	8 565,00
14.	Zákonné sociální pojištění	524	1 443 491,00		1 210 142,00	
15.	Jiné sociální pojištění	525	17 890,20		15 580,46	
16.	Zákonné sociální náklady	527	86 433,68		77 336,40	
28.	Odpisy dlouhodobého majetku	551	93 902,00		78 978,00	
35.	Náklady z drobného dlouhodobého majetku	558	173 375,00		54 014,00	
<b>II. Finanční náklady</b>						
<b>III. Náklady na transfery</b>						
<b>V. Daň z příjmů</b>			<b>194,58</b>		<b>177,52</b>	
1.	Daň z příjmů	591	194,58		177,52	
<b>B. Výnosy celkem</b>			<b>7 815 019,36</b>	<b>8 908,00</b>	<b>6 788 532,97</b>	<b>55 732,09</b>
<b>I. Výnosy z činnosti</b>			<b>1 355 653,62</b>	<b>8 908,00</b>	<b>1 165 737,00</b>	<b>55 732,09</b>
2.	Výnosy z prodeje služeb	602	1 145 656,00	1 512,00	968 544,00	18 673,09
3.	Výnosy z pronájmu	603		7 396,00		37 059,00
16.	Čerpání fondů	648			2 000,00	
17.	Ostatní výnosy z činnosti	649	209 997,62		195 193,00	
<b>II. Finanční výnosy</b>			<b>1 024,29</b>		<b>931,22</b>	
2.	Úroky	662	1 024,29		931,22	
<b>IV. Výnosy z transferů</b>			<b>6 458 341,45</b>		<b>5 621 864,75</b>	
2.	Výnosy vybraných místních vládních institucí z transfí 672		6 458 341,45		5 621 864,75	
<b>C. Výsledek hospodaření</b>						
1.	Výsledek hospodaření před zdaněním		194,58	3 406,00	177,52	46 069,09
2.	Výsledek hospodaření běžného účetního období			3 406,00		46 069,09

# VÝKAZ ZISKU A ZTRÁTY

příspěvkové organizace

(v Kč, s přesností na dvě desetinná místa)

Období: **12 / 2019**

Název: **Mateřská škola V Zápolí**

Číslo položky	Název položky	Syntetický účet	Běžné období		Minulé období	
			Hlavní činnost <sup>1</sup>	Hospodářská činnost <sup>2</sup>	Hlavní činnost <sup>3</sup>	Hospodářská činnost <sup>4</sup>
<b>A. Náklady celkem</b>			<b>16 138 968,59</b>	<b>12 552,00</b>	<b>15 485 449,40</b>	<b>1 424,00</b>
<b>I. Náklady z činnosti</b>			<b>16 138 608,27</b>	<b>12 552,00</b>	<b>15 482 793,00</b>	<b>1 424,00</b>
1.	Spotřeba materiálu	501	1 233 772,72		1 615 993,47	
2.	Spotřeba energie	502	747 317,00	12 552,00	616 420,00	1 424,00
8.	Opravy a udržování	511	863 582,29		1 241 232,34	
9.	Cestovné	512	11 019,00		12 226,00	
10.	Náklady na reprezentaci	513	6 968,00		4 772,00	
12.	Ostatní služby	518	908 309,69		966 370,39	
13.	Mzdové náklady	521	8 688 812,00		7 876 721,00	
14.	Zákonné sociální pojištění	524	2 926 592,00		2 597 217,00	
15.	Jiné sociální pojištění	525	33 442,00		31 202,47	
16.	Zákonné sociální náklady	527	178 936,24		157 132,74	
23.	Jiné pokuty a penále	542			4 653,00	
28.	Odpisy dlouhodobého majetku	551	273 263,00		140 484,00	
35.	Náklady z drobného dlouhodobého majetku	558	266 594,33		218 368,59	
<b>II. Finanční náklady</b>						
<b>III. Náklady na transfery</b>						
<b>V. Daň z příjmů</b>			<b>360,32</b>		<b>2 656,40</b>	
1.	Daň z příjmů	591	360,32		2 656,40	
<b>B. Výnosy celkem</b>			<b>16 138 968,59</b>	<b>38 711,00</b>	<b>15 485 449,40</b>	<b>37 300,00</b>
<b>I. Výnosy z činnosti</b>			<b>1 736 350,00</b>	<b>38 711,00</b>	<b>1 825 928,00</b>	<b>37 300,00</b>
2.	Výnosy z prodeje služeb	602	1 734 087,00		1 745 444,00	
3.	Výnosy z pronájmu	603		38 711,00		37 300,00
16.	Čerpání fondů	648			47 000,00	
17.	Ostatní výnosy z činnosti	649	2 263,00		33 484,00	
<b>II. Finanční výnosy</b>			<b>1 896,59</b>		<b>1 789,40</b>	
2.	Úroky	662	1 896,59		1 789,40	
<b>IV. Výnosy z transferů</b>			<b>14 400 722,00</b>		<b>13 657 732,00</b>	
2.	Výnosy vybraných místních vládních institucí z transf. 672		14 400 722,00		13 657 732,00	
<b>C. Výsledek hospodaření</b>						
1.	Výsledek hospodaření před zdaněním		360,32	26 159,00	2 656,40	35 876,00
2.	Výsledek hospodaření běžného účetního období			26 159,00		35 876,00

# VÝKAZ ZISKU A ZTRÁTY

příspěvkové organizace ZŠ Bitovská

(v Kč, s přesností na dvě desetinná místa)

Období: 12/2020

Číslo položky	Název položky	Syntetický účet	Běžné období		Minulé období	
			Hlavní činnost <sup>1</sup>	Hospodářská činnost <sup>2</sup>	Hlavní činnost <sup>3</sup>	Hospodářská činnost <sup>4</sup>
<b>A.</b>	<b>Náklady celkem</b>		<b>44 502 774,07</b>	<b>1 566 685,78</b>	<b>35 358 852,21</b>	<b>1 515 575,11</b>
<b>I.</b>	<b>Náklady z činnosti</b>		<b>44 502 204,85</b>	<b>1 566 685,78</b>	<b>35 358 340,91</b>	<b>1 515 575,11</b>
1.	Spotřeba materiálu	501	3 325 409,94	543 736,22	3 128 609,41	422 043,23
2.	Spotřeba energie	502	3 212 279,35	89 498,00	2 789 758,92	79 911,00
8.	Opravy a udržování	511	394 627,80	12 343,00	100 195,00	
9.	Cestovné	512	14 877,00	15 936,00	17 087,00	10 256,00
10.	Náklady na reprezentaci	513	5 979,00		8 800,00	
11.	Aktivace vnitroorganizačních služeb	516				
12.	Ostatní služby	518	2 033 735,14	118 796,80	1 832 637,32	24 107,60
13.	Mzdové náklady	521	25 234 319,00	616 268,00	19 488 323,00	770 650,00
14.	Zákonné sociální pojištění	524	8 393 818,00	152 628,00	6 557 739,00	196 879,00
15.	Jiné sociální pojištění	525	92 568,00		82 412,00	
16.	Zákonné sociální náklady	527	499 508,98	9 079,76	397 577,26	11 728,28
28.	Odpisy dlouhodobého majetku	551	870 508,00		852 042,00	
35.	Náklady z drobného dlouhodobého majetku	558	423 874,64	8 400,00	101 260,00	
36.	Ostatní náklady z činnosti	549	700,00		1 900,00	
<b>II.</b>	<b>Finanční náklady</b>					
<b>III.</b>	<b>Náklady na transfery</b>					
<b>V.</b>	<b>Daň z příjmů</b>		<b>569,22</b>		<b>511,30</b>	
1.	Daň z příjmů	591	569,22		511,30	
2.	Dodatečné odvody daně z příjmů	595				
<b>B.</b>	<b>Výnosy celkem</b>		<b>43 990 494,72</b>	<b>1 863 812,34</b>	<b>35 069 093,29</b>	<b>1 791 820,73</b>
<b>I.</b>	<b>Výnosy z činnosti</b>		<b>3 974 244,08</b>	<b>1 863 812,34</b>	<b>3 340 946,06</b>	<b>1 791 820,73</b>
1.	Výnosy z prodeje vlastních výrobků	601				
2.	Výnosy z prodeje služeb	602	3 318 051,60	1 379 514,89	3 104 479,41	1 352 007,53
3.	Výnosy z pronájmu	603		484 297,45		439 813,20
16.	Čerpání fondů	648	632 235,28		204 773,21	
17.	Ostatní výnosy z činnosti	649	23 957,20		31 693,44	
<b>II.</b>	<b>Finanční výnosy</b>		<b>2 996,17</b>		<b>2 675,30</b>	
1.	Výnosy z prodeje cenných papírů a podílů	661				
2.	Úroky	662	2 996,17		2 675,30	
<b>IV.</b>	<b>Výnosy z transferů</b>		<b>40 013 254,47</b>		<b>31 725 471,93</b>	
1.	Výnosy vybraných ústředních vládních institucí z transferů 671					
2.	Výnosy vybraných místních vládních institucí z transferů 672		40 013 254,47		31 725 471,93	
<b>C.</b>	<b>Výsledek hospodaření</b>					
1.	Výsledek hospodaření před zdaněním		511 710,13-	297 126,56	289 247,62-	276 245,62
2.	Výsledek hospodaření běžného účetního období		512 279,35-	297 126,56	289 758,92-	276 245,62

\* Konec sestavy \*

# VÝKAZ ZISKU A ZTRÁTY

příspěvkové organizace

(v Kč, s přesností na dvě desetinná místa)

Období: **12 / 2019**

Název: **Základní škola s rozšířenou výukou jazyků, Praha 4, Filosofská 3**

Číslo položky	Název položky	Syntetický účet	Běžné období		Minulé období	
			Hlavní činnost 1	Hospodářská činnost 2	Hlavní činnost 3	Hospodářská činnost 4
<b>A. Náklady celkem</b>			<b>49 171 821,77</b>	<b>1 289 125,18</b>	<b>60 623 896,54</b>	<b>1 705 158,93</b>
<b>I. Náklady z činnosti</b>			<b>49 171 344,54</b>	<b>1 289 125,18</b>	<b>60 623 400,97</b>	<b>1 705 158,93</b>
1.	Spotřeba materiálu	501	6 420 920,80	434 720,73	6 097 986,08	557 718,93
2.	Spotřeba energie	502	2 793 877,10	299 248,00	3 503 104,00	420 677,00
8.	Opravy a udržování	511	310 387,94	35 602,00	541 956,91	1 988,00
9.	Cestovné	512	16 631,00		10 073,00	
10.	Náklady na reprezentaci	513	10 011,00		13 249,00	
11.	Aktivace vnitroorganizačních služeb	516				
12.	Ostatní služby	518	3 138 742,77		4 353 197,18	5 028,00
13.	Mzdové náklady	521	25 160 593,00	357 000,00	31 889 048,00	674 750,00
14.	Zákonné sociální pojištění	524	8 399 605,00		10 702 210,00	
15.	Jiné sociální pojištění	525	99 356,00		143 028,00	
16.	Zákonné sociální náklady	527	522 685,86		657 144,96	
28.	Odpisy dlouhodobého majetku	551	1 831 448,05		2 410 578,53	
34.	Náklady z vyřazených pohledávek	557	12 500,00			
35.	Náklady z drobného dlouhodobého majetku	558	453 786,02	162 554,45	282 768,31	44 997,00
36.	Ostatní náklady z činnosti	549	800,00		19 057,00	
<b>II. Finanční náklady</b>						
<b>III. Náklady na transfery</b>						
<b>V. Daň z příjmů</b>			<b>477,23</b>		<b>495,57</b>	
1.	Daň z příjmů	591	477,23		495,57	
2.	Dodatečné odvody daně z příjmů	595				
<b>B. Výnosy celkem</b>			<b>49 171 821,77</b>	<b>1 523 222,00</b>	<b>60 161 392,54</b>	<b>1 926 269,00</b>
<b>I. Výnosy z činnosti</b>			<b>7 508 583,49</b>	<b>1 523 222,00</b>	<b>9 352 636,45</b>	<b>1 926 269,00</b>
1.	Výnosy z prodeje vlastních výrobků	601				
2.	Výnosy z prodeje služeb	602	6 027 512,00	725 900,00	5 722 850,00	787 905,00
3.	Výnosy z pronájmu	603		797 322,00		1 138 364,00
15.	Výnosy z prodeje pozemků	647				
16.	Čerpání fondů	648	332 984,44		601 403,92	
17.	Ostatní výnosy z činnosti	649	1 148 087,05		3 028 382,53	
<b>II. Finanční výnosy</b>			<b>2 511,54</b>		<b>2 608,18</b>	
1.	Výnosy z prodeje cenných papírů a podílů	661				
2.	Úroky	662	2 511,54		2 608,18	
<b>IV. Výnosy z transferů</b>			<b>41 660 726,74</b>		<b>50 806 147,91</b>	
2.	Výnosy vybraných místních vládních institucí z transferů 672		41 660 726,74		50 806 147,91	
<b>C. Výsledek hospodaření</b>						
1.	Výsledek hospodaření před zdaněním		477,23	234 096,82	462 008,43-	221 110,07
2.	Výsledek hospodaření běžného účetního období			234 096,82	462 504,00-	221 110,07

\* Konec sestavy \*



# VÝKAZ ZISKU A ZTRÁTY

příspěvkové organizace

(v Kč, s přesností na dvě desetinná místa)

Období: **12 / 2019**

IČO: **60436221**

Název: **První jazyková základní škola v Praze 4, Praha 4, Horáčkova 1100**

Číslo položky	Název položky	Synetický účet	Běžné období		Minulé období	
			Hlavní činnost 1	Hospodářská činnost 2	Hlavní činnost 3	Hospodářská činnost 4
<b>A. Náklady celkem</b>			<b>51 021 909,05</b>	<b>6 684 441,99</b>	<b>43 699 330,22</b>	<b>6 539 580,27</b>
<b>I. Náklady z činnosti</b>			<b>51 021 604,46</b>	<b>6 684 441,99</b>	<b>43 680 575,61</b>	<b>6 539 580,27</b>
1.	Spotřeba materiálu	501	4 440 497,92	397 413,56	4 553 748,23	578 573,28
2.	Spotřeba energie	502	2 351 953,07	179 810,04	2 010 503,86	150 818,82
8.	Opravy a udržování	511	238 946,82	62 664,14	196 513,99	116 997,37
9.	Cestovné	512	191 683,02		23 556,00	
10.	Náklady na reprezentaci	513	411,00		3 194,50	331,00
12.	Ostatní služby	518	5 241 214,18	613 376,00	4 637 248,22	546 613,50
13.	Mzdové náklady	521	28 162 880,00	4 176 242,00	23 256 298,00	3 912 482,00
14.	Zákonné sociální pojištění	524	9 435 144,00	796 119,00	7 822 997,00	716 793,00
15.	Jiné sociální pojištění	525	95 234,00	20 624,00	87 288,00	17 817,00
16.	Zákonné sociální náklady	527	559 209,52	47 048,48	462 647,96	42 121,24
20.	Jiné daně a poplatky	538	100,00		200,00	
28.	Odpisy dlouhodobého majetku	551	182 513,00		155 259,50	
35.	Náklady z drobného dlouhodobého majetku	558	121 317,93	391 144,77	469 120,35	457 033,06
36.	Ostatní náklady z činnosti	549	500,00		2 000,00	
<b>II. Finanční náklady</b>					<b>18 501,16</b>	
3.	Kurzové ztráty	563			18 501,16	
<b>III. Náklady na transfery</b>						
<b>V. Daň z příjmů</b>			<b>304,59</b>		<b>253,45</b>	
1.	Daň z příjmů	591	304,59		253,45	
<b>B. Výnosy celkem</b>			<b>51 021 909,05</b>	<b>6 973 308,50</b>	<b>43 699 330,22</b>	<b>6 808 828,00</b>
<b>I. Výnosy z činnosti</b>			<b>7 571 985,85</b>	<b>6 973 308,50</b>	<b>7 782 558,96</b>	<b>6 808 828,00</b>
2.	Výnosy z prodeje služeb	602	3 975 966,00	5 267 420,00	4 099 953,00	5 090 801,00
3.	Výnosy z pronájmu	603		1 705 888,50		1 718 027,00
16.	Čerpání fondů	648	225 531,25		615 485,96	
17.	Ostatní výnosy z činnosti	649	3 370 488,60		3 067 120,00	
<b>II. Finanční výnosy</b>			<b>1 603,01</b>		<b>1 334,00</b>	
2.	Úroky	662	1 603,01		1 334,00	
<b>IV. Výnosy z transferů</b>			<b>43 448 320,19</b>		<b>35 915 437,26</b>	
2.	Výnosy vybraných místních vládních institucí z transferů	672	43 448 320,19		35 915 437,26	
<b>C. Výsledek hospodaření</b>						
1.	Výsledek hospodaření před zdaněním		304,59	288 866,51	253,45	269 247,73
2.	Výsledek hospodaření běžného účetního období			288 866,51		269 247,73

\* Konec sestavy \*

# VÝKAZ ZISKU A ZTRÁTY

příspěvkové organizace

(v Kč, s přesností na dvě desetinná místa)

Období: **12 / 2019**

Název: **ZÁKLADNÍ ŠKOLA S ROZŠÍŘENOU VÝUKOU JAZYKU, PRAHA 4, JEREMENKOVA 1003**

Číslo položky	Název položky	Syntetický účet	Běžné období		Minulé období	
			Hlavní činnost 1	Hospodářská činnost 2	Hlavní činnost 3	Hospodářská činnost 4
<b>A. Náklady celkem</b>			<b>34 750 378,06</b>	<b>1 349 044,89</b>	<b>31 963 643,50</b>	<b>1 976 927,49</b>
<b>I. Náklady z činnosti</b>			<b>34 749 836,54</b>	<b>1 349 044,89</b>	<b>31 959 231,62</b>	<b>1 976 927,49</b>
1.	Spotřeba materiálu	501	2 752 106,40	90 000,15	2 931 621,34	278 072,58
2.	Spotřeba energie	502	2 683 300,87	438 409,00	2 772 456,45	395 071,58
4.	Prodané zboží	504		5 932,00		16 219,54
8.	Opravy a udržování	511	180 995,11		691 191,40	2 400,50
9.	Cestovné	512	38 269,00		23 440,43	
10.	Náklady na reprezentaci	513	22 404,00		10 416,12	511,00
12.	Ostatní služby	518	2 343 275,85	257 441,00	2 409 213,07	622 211,85
13.	Mzdové náklady	521	19 028 128,00	476 327,00	16 622 785,00	461 027,00
14.	Zákonné sociální pojištění	524	6 340 775,00	78 122,00	5 557 839,00	89 828,00
15.	Jiné sociální pojištění	525	70 980,95		73 395,71	1 024,16
16.	Zákonné sociální náklady	527	378 847,18	2 813,74	324 223,42	2 935,92
20.	Jiné daně a poplatky	538				2 208,00
26.	Manka a škody	547			8 352,00	3 484,36
28.	Odpisy dlouhodobého majetku	551	457 074,18		460 953,98	
35.	Náklady z drobného dlouhodobého majetku	558	453 680,00		73 343,70	101 933,00
<b>II. Finanční náklady</b>						
<b>III. Náklady na transfery</b>						
<b>V. Daň z příjmů</b>			<b>541,52</b>		<b>4 411,88</b>	
1.	Daň z příjmů	591	541,52		4 411,88	
<b>B. Výnosy celkem</b>			<b>33 903 371,84</b>	<b>1 489 416,00</b>	<b>31 541 187,05</b>	<b>1 998 061,64</b>
<b>I. Výnosy z činnosti</b>			<b>3 664 762,93</b>	<b>1 489 416,00</b>	<b>4 713 472,40</b>	<b>1 998 061,64</b>
2.	Výnosy z prodeje služeb	602	2 930 433,04	287 798,00	2 474 549,00	700 766,00
3.	Výnosy z pronájmu	603	300 000,00	1 196 743,00		1 276 937,64
4.	Výnosy z prodaného zboží	604		4 875,00		19 218,00
8.	Jiné výnosy z vlastních výkonů	609			850,00	
9.	Smluvní pokuty a úroky z prodlení	641	200,00			
10.	Jiné pokuty a penále	642			200,00	
16.	Čerpání fondů	648	274 304,28		855 553,30	
17.	Ostatní výnosy z činnosti	649	159 825,61		1 382 320,10	1 140,00
<b>II. Finanční výnosy</b>			<b>2 580,09</b>		<b>2 225,69</b>	
2.	Úroky	662	2 580,09		2 225,69	
<b>IV. Výnosy z transferů</b>			<b>30 236 028,82</b>		<b>26 825 488,96</b>	
2.	Výnosy vybraných místních vládních institucí z transferů 672		30 236 028,82		26 825 488,96	
<b>C. Výsledek hospodaření</b>						
1.	Výsledek hospodaření před zdaněním		846 464,70-	140 371,11	418 044,57-	21 134,15
2.	Výsledek hospodaření běžného účetního období		847 006,22-	140 371,11	422 456,45-	21 134,15

\* Konec sestavy \*

# VÝKAZ ZISKU A ZTRÁTY

príspevkové organizace

(v Kč, s přesností na dvě desetinná místa)

Období: 12 / 2019

Název: Základní škola, Praha 4, Jilovská 1100

Číslo položky	Název položky	Syntetický účet	Běžné období		Minulé období	
			Hlavní činnost 1	Hospodářská činnost 2	Hlavní činnost 3	Hospodářská činnost 4
<b>A. Náklady celkem</b>			<b>56 405 876,68</b>	<b>2 897 294,91</b>	<b>49 945 347,00</b>	<b>2 848 663,11</b>
<b>I. Náklady z činnosti</b>			<b>56 405 537,00</b>	<b>2 897 294,91</b>	<b>49 944 995,06</b>	<b>2 848 663,11</b>
1.	Spotřeba materiálu	501	4 629 014,08	1 541 777,03	4 762 048,78	1 483 188,23
2.	Spotřeba energie	502	3 001 119,80	130 153,16	2 999 637,40	129 805,62
8.	Opravy a udržování	511	199 443,00		196 169,00	
9.	Cestovné	512	51 526,00		27 607,00	
10.	Náklady na reprezentaci	513	4 897,00		4 077,00	
12.	Ostatní služby	518	4 673 531,66	238 922,45	4 366 092,65	162 503,02
13.	Mzdové náklady	521	31 835 043,00	707 863,00	26 453 505,00	802 470,00
14.	Zákonné sociální pojištění	524	10 643 574,00	211 677,00	8 865 049,00	253 510,00
15.	Jiné sociální pojištění	525	121 269,00	2 554,00	108 337,00	3 405,00
16.	Zákonné sociální náklady	527	652 819,36	11 932,76	538 715,50	13 781,30
28.	Odpisy dlouhodobého majetku	551	293 951,00		185 604,00	
35.	Náklady z drobného dlouhodobého majetku	558	298 849,10	52 414,22	1 402 919,73	
36.	Ostatní náklady z činnosti	549	500,00	1,29	35 233,00	0,06-
<b>II. Finanční náklady</b>						
<b>III. Náklady na transfery</b>						
<b>V. Daň z příjmů</b>			<b>339,68</b>		<b>351,94</b>	
1.	Daň z příjmů	591	339,68		351,94	
<b>B. Výnosy celkem</b>			<b>56 004 756,88</b>	<b>3 164 487,95</b>	<b>49 345 709,60</b>	<b>3 111 060,86</b>
<b>I. Výnosy z činnosti</b>			<b>6 746 076,52</b>	<b>3 164 487,95</b>	<b>7 123 155,40</b>	<b>3 111 060,86</b>
1.	Výnosy z prodeje vlastních výrobků	601				
2.	Výnosy z prodeje služeb	602	3 710 586,55	2 802 517,76	3 634 508,77	2 744 246,44
3.	Výnosy z pronájmu	603		361 970,19		366 814,42
16.	Čerpání fondů	648	126 352,97		683 524,63	
17.	Ostatní výnosy z činnosti	649	2 909 137,00		2 805 122,00	
<b>II. Finanční výnosy</b>			<b>1 787,87</b>		<b>1 852,22</b>	
2.	Úroky	662	1 787,87		1 852,22	
<b>IV. Výnosy z transferů</b>			<b>49 256 892,49</b>		<b>42 220 701,98</b>	
2.	Výnosy vybraných místních vládních institucí z transferů 672		49 256 892,49		42 220 701,98	
<b>C. Výsledek hospodaření</b>						
1.	Výsledek hospodaření před zdaněním		400 780,12-	267 193,04	599 285,46-	262 397,75
2.	Výsledek hospodaření běžného účetního období		401 119,80-	267 193,04	599 637,40-	262 397,75

\* Konec sestavy \*

# VÝKAZ ZISKU A ZTRÁTY

příspěvkové organizace

(v Kč, s přesností na dvě desetinná místa)

Období: **12 / 2019**

Název: **Základní škola s rozšířenou výukou tělesné výchovy Jitřní**

Číslo položky	Název položky	Syntetický účet	Běžné období		Minulé období	
			Hlavní činnost 1	Hospodářská činnost 2	Hlavní činnost 3	Hospodářská činnost 4
<b>A. Náklady celkem</b>			<b>40 117 251,52</b>	<b>918 243,52</b>	<b>10 502 682,68</b>	<b>209 191,13</b>
<b>I. Náklady z činnosti</b>			<b>40 116 842,25</b>	<b>918 243,52</b>	<b>10 502 682,68</b>	<b>209 191,13</b>
1.	Spotřeba materiálu	501	796 417,13	196 144,14	566 664,35	34 786,70
2.	Spotřeba energie	502	1 342 765,79	80 907,00	415 921,12	35 924,68
8.	Opravy a udržování	511	484 247,64			
9.	Cestovné	512	21 657,00		292,00	
10.	Náklady na reprezentaci	513	1 326,00			
12.	Ostatní služby	518	2 494 981,39	204 559,78	587 002,75	92 849,75
13.	Mzdové náklady	521	24 672 220,00	242 598,00	6 124 275,00	45 630,00
14.	Zákonné sociální pojištění	524	8 170 998,00	25 281,00	2 048 197,00	
15.	Jiné sociální pojištění	525	85 739,00		5 453,00	
16.	Zákonné sociální náklady	527	482 869,40		120 265,50	
20.	Jiné daně a poplatky	538	540,00			
28.	Odpisy dlouhodobého majetku	551	406 064,90		94 056,40	
35.	Náklady z drobného dlouhodobého majetku	558	1 007 398,11	168 753,60	392 236,35	
36.	Ostatní náklady z činnosti	549	149 617,89		148 319,21	
<b>II. Finanční náklady</b>			<b>409,27</b>			
3.	Kurzové ztráty	563	409,27			
<b>III. Náklady na transfery</b>						
<b>V. Daň z příjmů</b>						
<b>B. Výnosy celkem</b>			<b>40 117 251,52</b>	<b>967 504,00</b>	<b>10 502 682,68</b>	<b>480 565,00</b>
<b>I. Výnosy z činnosti</b>			<b>2 226 226,90</b>	<b>967 504,00</b>	<b>453 104,50</b>	<b>480 565,00</b>
2.	Výnosy z prodeje služeb	602	462 850,00	1 347,00	301 700,00	
3.	Výnosy z pronájmu	603		608 018,00		323 634,00
16.	Čerpání fondů	648	239 624,00		25 774,50	
17.	Ostatní výnosy z činnosti	649	1 523 752,90	358 139,00	125 630,00	156 931,00
<b>II. Finanční výnosy</b>			<b>1 928,69</b>		<b>376,48</b>	
2.	Úroky	662	1 928,69		376,48	
<b>IV. Výnosy z transferů</b>			<b>37 889 095,93</b>		<b>10 049 201,70</b>	
2.	Výnosy vybraných místních vládních institucí z transferů 672		37 889 095,93		10 049 201,70	
<b>C. Výsledek hospodaření</b>						
1.	Výsledek hospodaření před zdaněním			49 260,48		271 373,87
2.	Výsledek hospodaření běžného účetního období			49 260,48		271 373,87

\* Konec sestavy \*

# VÝKAZ ZISKU A ZTRÁTY

příspěvkové organizace

(v Kč, s přesností na dvě desetinná místa)

Období: 12 / 2019

IČO: 61384828

Název: ZŠ JIŽNÍ IV 1750/10 P4 557

Číslo položky	Název položky	Synтетický účet	Běžné období		Minulé období	
			Hlavní činnost <sup>1</sup>	Hospodářská činnost <sup>2</sup>	Hlavní činnost <sup>3</sup>	Hospodářská činnost <sup>4</sup>
<b>A. Náklady celkem</b>			<b>65 632 483,62</b>	<b>1 747 702,27</b>	<b>58 476 449,34</b>	<b>1 998 361,98</b>
<b>I. Náklady z činnosti</b>			<b>65 632 008,61</b>	<b>1 747 702,27</b>	<b>58 476 008,51</b>	<b>1 998 361,98</b>
1.	Spotřeba materiálu	501	5 136 382,49	260 208,03	5 358 040,05	313 289,00
2.	Spotřeba energie	502	2 020 660,46	231 334,11	2 236 780,00	233 388,00
8.	Opravy a udržování	511	309 098,18	65 942,00	1 207 819,13	
9.	Cestovné	512	225 433,00		12 649,00	
10.	Náklady na reprezentaci	513	6 500,00		449,00	
12.	Ostatní služby	518	2 212 861,10	143 564,09	2 519 509,94	52 608,88
13.	Mzdové náklady	521	39 836 765,00	841 432,00	33 292 160,00	1 124 765,00
14.	Zákonné sociální pojištění	524	13 306 534,00	192 247,00	11 175 866,00	256 550,00
15.	Jiné sociální pojištění	525	153 292,00	1 958,00	140 916,00	2 849,00
16.	Zákonné sociální náklady	527	799 443,90	11 017,04	674 544,40	14 912,10
28.	Odpisy dlouhodobého majetku	551	281 666,65		436 706,00	
35.	Náklady z drobného dlouhodobého majetku	558	1 342 871,83		1 420 068,99	
36.	Ostatní náklady z činnosti	549	500,00		500,00	
<b>II. Finanční náklady</b>						
<b>III. Náklady na transfery</b>						
<b>V. Daň z příjmů</b>			<b>475,01</b>		<b>440,83</b>	
1.	Daň z příjmů	591	475,01		440,83	
2.	Dodatečné odvody daně z příjmů	595				
<b>B. Výnosy celkem</b>			<b>65 632 483,62</b>	<b>1 973 186,00</b>	<b>58 476 449,34</b>	<b>2 161 190,00</b>
<b>I. Výnosy z činnosti</b>			<b>6 105 262,89</b>	<b>1 973 186,00</b>	<b>5 899 632,88</b>	<b>2 161 190,00</b>
1.	Výnosy z prodeje vlastních výrobků	601				
2.	Výnosy z prodeje služeb	602	4 634 030,00	759 642,00	4 568 490,00	899 451,00
3.	Výnosy z pronájmu	603		1 092 577,00		1 161 118,00
16.	Čerpání fondů	648	869 176,84		580 665,88	
17.	Ostatní výnosy z činnosti	649	602 056,05	120 967,00	750 477,00	100 621,00
<b>II. Finanční výnosy</b>			<b>2 500,00</b>		<b>2 320,17</b>	
2.	Úroky	662	2 500,00		2 320,17	
<b>IV. Výnosy z transferů</b>			<b>59 524 720,73</b>		<b>52 574 496,29</b>	
1.	Výnosy vybraných ústředních vládních institucí z transfé 671					
2.	Výnosy vybraných místních vládních institucí z transferi 672		59 524 720,73		52 574 496,29	
<b>C. Výsledek hospodaření</b>						
1.	Výsledek hospodaření před zdaněním		475,01	225 483,73	440,83	162 828,02
2.	Výsledek hospodaření běžného účetního období			225 483,73		162 828,02

\* Konec sestavy \*

# VÝKAZ ZISKU A ZTRÁTY

příspěvkové organizace

(v Kč, s přesností na dvě desetinná místa)

Období: **12 / 2019**

IČO: **48134023**

Název: **Základní škola a Střední odborná škola služeb**

Číslo položky	Název položky	Synтетický účet	Běžné období		Minulé období	
			Hlavní činnost 1	Hospodářská činnost 2	Hlavní činnost 3	Hospodářská činnost 4
<b>A. Náklady celkem</b>			<b>59 807 555,38</b>	<b>587 422,31</b>	<b>53 597 226,47</b>	<b>443 242,49</b>
<b>I. Náklady z činnosti</b>			<b>59 807 344,79</b>	<b>587 422,31</b>	<b>53 597 006,23</b>	<b>443 242,49</b>
1.	Spotřeba materiálu	501	3 444 702,03	249 754,41	3 611 936,19	53 386,23
2.	Spotřeba energie	502	3 489 569,21		3 793 338,66	38 426,34
8.	Opravy a udržování	511	288 091,45	8 350,00	549 177,20	27 153,78
9.	Cestovné	512	21 160,00		17 401,00	
10.	Náklady na reprezentaci	513	17 690,30	6 723,00	8 529,00	2 748,00
12.	Ostatní služby	518	4 190 579,98	166 023,14	3 918 928,69	42 971,96
13.	Mzdové náklady	521	34 703 986,00	127 338,00	30 032 062,00	204 934,00
14.	Zákonné sociální pojištění	524	11 578 112,00	27 144,00	10 048 245,00	60 284,00
15.	Jiné sociální pojištění	525	134 519,00	515,00	120 073,00	708,00
16.	Zákonné sociální náklady	527	706 163,06	1 574,76	620 061,24	3 346,18
28.	Odpisy dlouhodobého majetku	551	462 420,94		508 367,40	
34.	Náklady z vyřazených pohledávek	557				5 700,00
35.	Náklady z drobného dlouhodobého majetku	558	646 306,82		186 824,85	3 584,00
36.	Ostatní náklady z činnosti	549	124 044,00		182 062,00	
<b>II. Finanční náklady</b>						
<b>III. Náklady na transfery</b>						
<b>V. Daň z příjmů</b>			<b>210,59</b>		<b>220,24</b>	
1.	Daň z příjmů	591	210,59		220,24	
<b>B. Výnosy celkem</b>			<b>59 807 555,38</b>	<b>698 705,90</b>	<b>53 003 887,81</b>	<b>734 745,14</b>
<b>I. Výnosy z činnosti</b>			<b>5 804 021,56</b>	<b>698 705,90</b>	<b>5 825 110,41</b>	<b>734 745,14</b>
2.	Výnosy z prodeje služeb	602	3 721 601,00	138 500,00	3 735 348,00	127 763,00
3.	Výnosy z pronájmu	603		560 205,90		606 982,14
16.	Čerpání fondů	648	665 622,15		958 107,41	
17.	Ostatní výnosy z činnosti	649	1 416 798,41		1 131 655,00	
<b>II. Finanční výnosy</b>			<b>1 108,35</b>		<b>1 159,26</b>	
2.	Úroky	662	1 108,35		1 159,26	
<b>IV. Výnosy z transferů</b>			<b>54 002 425,47</b>		<b>47 177 618,14</b>	
2.	Výnosy vybraných místních vládních institucí z transferů 672		54 002 425,47		47 177 618,14	
<b>C. Výsledek hospodaření</b>						
1.	Výsledek hospodaření před zdaněním		210,59	111 283,59	593 118,42-	291 502,65
2.	Výsledek hospodaření běžného účetního období			111 283,59	593 338,66-	291 502,65

\* Konec sestavy \*

# VÝKAZ ZISKU A ZTRÁTY

příspěvkové organizace

(v Kč, s přesností na dvě desetinná místa)

Období: **12 / 2019**

IČO: **61386201**

Název: **Základní škola Křesomyslova**

Číslo položky	Název položky	Synthetický účet	Běžné období		Minulé období	
			Hlavní činnost <sup>1</sup>	Hospodářská činnost <sup>2</sup>	Hlavní činnost <sup>3</sup>	Hospodářská činnost <sup>4</sup>
<b>A. Náklady celkem</b>			<b>25 869 504,68</b>	<b>492 419,31</b>	<b>21 608 043,05</b>	<b>724 180,41</b>
<b>I. Náklady z činnosti</b>			<b>25 869 276,56</b>	<b>492 419,31</b>	<b>21 607 802,93</b>	<b>724 180,41</b>
1.	Spotřeba materiálu	501	2 012 916,81	397,00	1 887 368,00	104 439,41
2.	Spotřeba energie	502	1 450 611,00	5 000,02	1 507 300,00	59 519,00
8.	Opravy a udržování	511	131 781,74		338 431,72	
9.	Cestovné	512	48,00			
10.	Náklady na reprezentaci	513	2 278,00		4 147,00	
12.	Ostatní služby	518	1 416 560,43	14 259,00	1 640 035,49	95 143,00
13.	Mzdové náklady	521	14 944 092,00	373 057,00	11 661 593,00	379 758,00
14.	Zákonné sociální pojištění	524	4 998 384,00	75 617,00	3 894 596,00	64 589,00
15.	Jiné sociální pojištění	525	38 170,00		61 010,00	
16.	Zákonné sociální náklady	527	294 310,04	1 588,34	230 696,86	
28.	Odpisy dlouhodobého majetku	551	290 000,00		240 000,00	
35.	Náklady z drobného dlouhodobého majetku	558	251 995,54	14 826,95	141 624,86	15 818,00
36.	Ostatní náklady z činnosti	549	38 129,00	7 674,00	1 000,00	4 914,00
<b>II. Finanční náklady</b>						
<b>III. Náklady na transfery</b>						
<b>V. Daň z příjmů</b>			<b>228,12</b>		<b>240,12</b>	
1.	Daň z příjmů	591	228,12		240,12	
<b>B. Výnosy celkem</b>			<b>25 869 504,68</b>	<b>499 496,00</b>	<b>21 608 043,05</b>	<b>730 665,00</b>
<b>I. Výnosy z činnosti</b>			<b>2 185 786,75</b>	<b>499 496,00</b>	<b>2 087 112,88</b>	<b>730 665,00</b>
2.	Výnosy z prodeje služeb	602	1 892 486,64	243 390,00	1 781 416,64	211 500,00
3.	Výnosy z pronájmu	603		256 106,00		519 165,00
16.	Čerpání fondů	648	83 533,11		120 406,24	
17.	Ostatní výnosy z činnosti	649	209 767,00		185 290,00	
<b>II. Finanční výnosy</b>			<b>1 200,64</b>		<b>1 263,73</b>	
2.	Úroky	662	1 200,64		1 263,73	
<b>IV. Výnosy z transferů</b>			<b>23 682 517,29</b>		<b>19 519 666,44</b>	
2.	Výnosy vybraných místních vládních institucí z transferů 672		23 682 517,29		19 519 666,44	
<b>C. Výsledek hospodaření</b>						
1.	Výsledek hospodaření před zdaněním		228,12	7 076,69	240,12	6 484,59
2.	Výsledek hospodaření běžného účetního období			7 076,69		6 484,59

\* Konec sestavy \*

# VÝKAZ ZISKU A ZTRÁTY

příspěvkové organizace

(v Kč, s přesností na dvě desetinná místa)

Období: **12 / 2019**

IČO: **60435348**

Název: **Základní škola a Mateřská škola, Praha 4, Mendiků 2**

Číslo položky	Název položky	Synletický účet	Běžné období		Minulé období	
			Hlavní činnost 1	Hospodářská činnost 2	Hlavní činnost 3	Hospodářská činnost 4
<b>A. Náklady celkem</b>			<b>46 300 251,62</b>	<b>490 042,50</b>	<b>38 713 246,87</b>	<b>994 572,61</b>
<b>I. Náklady z činnosti</b>			<b>46 300 251,62</b>	<b>490 042,50</b>	<b>38 713 246,87</b>	<b>994 572,61</b>
1.	Spotřeba materiálu	501	3 098 320,54	195 677,40	3 002 464,84	307 501,78
2.	Spotřeba energie	502	2 450 314,50	164 550,00	2 430 726,60	342 052,00
8.	Opravy a udržování	511	490 004,98	9 300,00	513 519,97	78 772,97
9.	Cestovné	512	15 046,00		9 548,00	
10.	Náklady na reprezentaci	513	15 882,00		16 942,00	490,00
12.	Ostatní služby	518	3 508 826,85	44 347,10	3 444 277,38	65 701,86
13.	Mzdové náklady	521	26 237 020,00	56 790,00	21 068 954,00	160 360,00
14.	Zákonné sociální pojištění	524	8 798 469,00	2 720,00	7 079 934,00	34 340,00
15.	Jiné sociální pojištění	525	99 615,00	34,00	81 730,00	424,00
16.	Zákonné sociální náklady	527	532 792,40	160,00	418 044,08	2 020,00
20.	Jiné daně a poplatky	538		5 484,00	500,00	2 910,00
28.	Odpisy dlouhodobého majetku	551	186 191,00		140 456,00	
35.	Náklady z drobného dlouhodobého majetku	558	866 574,35	10 980,00	505 750,00	
36.	Ostatní náklady z činnosti	549	1 195,00		400,00	
<b>II. Finanční náklady</b>						
<b>III. Náklady na transfery</b>						
<b>V. Daň z příjmů</b>						
2.	Dodatečné odvody daně z příjmů	595				
<b>B. Výnosy celkem</b>			<b>46 300 251,62</b>	<b>788 677,08</b>	<b>38 713 246,87</b>	<b>1 163 662,28</b>
<b>I. Výnosy z činnosti</b>			<b>5 019 425,00</b>	<b>788 677,08</b>	<b>5 507 456,93</b>	<b>1 163 662,28</b>
2.	Výnosy z prodeje služeb	602	3 364 089,00	272 884,00	3 434 905,00	477 945,00
3.	Výnosy z pronájmu	603		515 793,08		685 717,28
16.	Čerpání fondů	648	114 866,00		658 115,05	
17.	Ostatní výnosy z činnosti	649	1 540 470,00		1 414 436,88	
<b>II. Finanční výnosy</b>						
1.	Výnosy z prodeje cenných papírů a podílů	661				
<b>IV. Výnosy z transferů</b>			<b>41 280 826,62</b>		<b>33 205 789,94</b>	
2.	Výnosy vybraných místních vládních institucí z transferů 672		41 280 826,62		33 205 789,94	
<b>C. Výsledek hospodaření</b>						
1.	Výsledek hospodaření před zdaněním			298 634,58		169 089,67
2.	Výsledek hospodaření běžného účetního období			298 634,58		169 089,67

\* Konec sestavy \*



# VÝKAZ ZISKU A ZTRÁTY

příspěvkové organizace

(v Kč, s přesností na dvě desetinná místa)

Období: **12 / 2019**

Název: **Základní škola Na Chodovci**

Číslo položky	Název položky	Běžné období		Minulé období	
		Hlavní činnost <sup>1</sup>	Hospodářská činnost <sup>2</sup>	Hlavní činnost <sup>3</sup>	Hospodářská činnost <sup>4</sup>
<b>A. Náklady celkem</b>		<b>41 350 577,92</b>	<b>1 266 026,90</b>	<b>32 001 533,01</b>	<b>1 305 505,65</b>
<b>I. Náklady z činnosti</b>		<b>41 350 352,91</b>	<b>1 266 026,90</b>	<b>32 001 322,12</b>	<b>1 305 505,65</b>
1.	Spotřeba materiálu	3 195 345,69	582 678,44	3 188 273,83	379 473,13
2.	Spotřeba energie	2 124 954,00	218 471,64	2 001 907,00	219 348,00
8.	Opravy a udržování	325 617,59	109 697,00	153 384,85	176 856,22
9.	Cestovné	19 220,00		17 756,00	
10.	Náklady na reprezentaci	9 740,00		10 331,00	
12.	Ostatní služby	3 074 020,53	64 336,00	2 275 420,80	76 701,82
13.	Mzdové náklady	22 013 076,00	208 345,00	17 221 360,00	312 164,00
14.	Zákonné sociální pojištění	7 377 454,00	35 757,00	5 796 675,00	46 672,00
15.	Jiné sociální pojištění	58 034,22		92 566,34	
16.	Zákonné sociální náklady	444 368,32	2 139,10	354 784,20	3 645,48
28.	Odpisy dlouhodobého majetku	565 000,00		520 000,00	
35.	Náklady z drobného dlouhodobého majetku	2 140 962,56	44 602,72	365 383,10	90 645,00
36.	Ostatní náklady z činnosti	2 560,00		3 480,00	
<b>II. Finanční náklady</b>					
<b>III. Náklady na transfery</b>					
<b>V. Daň z příjmů</b>		<b>225,01</b>		<b>210,89</b>	
1.	Daň z příjmů	225,01		210,89	
2.	Dodatečné odvody daně z příjmů				
<b>B. Výnosy celkem</b>		<b>41 225 623,92</b>	<b>1 557 862,00</b>	<b>32 001 533,01</b>	<b>1 594 914,00</b>
<b>I. Výnosy z činnosti</b>		<b>4 907 770,61</b>	<b>1 557 862,00</b>	<b>4 198 775,11</b>	<b>1 594 914,00</b>
2.	Výnosy z prodeje služeb	3 344 653,00	687 475,00	3 330 017,00	782 146,00
3.	Výnosy z pronájmu		870 387,00		812 768,00
16.	Čerpání fondů	92 118,61		96 223,11	
17.	Ostatní výnosy z činnosti	1 470 999,00		772 535,00	
<b>II. Finanční výnosy</b>		<b>1 184,25</b>		<b>1 109,96</b>	
2.	Úroky	1 184,25		1 109,96	
<b>IV. Výnosy z transferů</b>		<b>36 316 669,06</b>		<b>27 801 647,94</b>	
2.	Výnosy vybraných místních vládních institucí z trž	36 316 669,06		27 801 647,94	
<b>C. Výsledek hospodaření</b>					
1.	Výsledek hospodaření před zdaněním	124 728,99-	291 835,10	210,89	289 408,35
2.	Výsledek hospodaření běžného účetního období	124 954,00-	291 835,10		289 408,35

\* Konec sestavy \*

# VÝKAZ ZISKU A ZTRÁTY

příspěvkové organizace

(v Kč, s přesností na dvě desetinná místa)

Období: 12 / 2019

IČO: 48132900

Název: Základní škola Na Liše

Číslo položky	Název položky	Syntetický účet	Běžné období		Minulé období	
			Hlavní činnost <sup>1</sup>	Hospodářská činnost <sup>2</sup>	Hlavní činnost <sup>3</sup>	Hospodářská činnost <sup>4</sup>
<b>A. Náklady celkem</b>			<b>43 378 666,82</b>	<b>861 884,38</b>	<b>36 131 964,02</b>	<b>928 136,71</b>
<b>I. Náklady z činnosti</b>			<b>43 378 157,39</b>	<b>861 884,38</b>	<b>36 131 487,37</b>	<b>928 136,71</b>
1.	Spotřeba materiálu	501	2 758 008,11	119 096,43	2 664 679,59	123 395,69
2.	Spotřeba energie	502	2 897 372,00	117 814,00	2 641 486,00	76 608,00
8.	Opravy a udržování	511	254 390,96	26 840,80	276 430,65	26 712,30
9.	Cestovné	512	5 495,00		12 786,00	
10.	Náklady na reprezentaci	513	1 810,80		526,80	
12.	Ostatní služby	518	1 686 333,07	80 487,15	1 778 986,06	98 321,46
13.	Mzdové náklady	521	25 998 434,00	377 691,00	20 805 892,00	457 493,00
14.	Zákonné sociální pojištění	524	8 693 694,00	104 450,00	7 013 959,00	129 196,00
15.	Jiné sociální pojištění	525	79 186,00	16 090,00	71 735,00	14 579,00
16.	Zákonné sociální náklady	527	529 648,68	1 916,22	422 287,24	1 831,26
28.	Odpisy dlouhodobého majetku	551	269 268,03		216 174,62	
35.	Náklady z drobného dlouhodobého majetku	558	180 171,51	17 498,78	201 751,81	
36.	Ostatní náklady z činnosti	549	24 345,23		24 792,60	
<b>II. Finanční náklady</b>						
<b>III. Náklady na transfery</b>						
<b>V. Daň z příjmů</b>			<b>509,43</b>		<b>476,65</b>	
1.	Daň z příjmů	591	509,43		476,65	
2.	Dodatečné odvody daně z příjmů	595				
<b>B. Výnosy celkem</b>			<b>42 881 294,82</b>	<b>1 153 938,00</b>	<b>35 590 478,02</b>	<b>1 190 107,00</b>
<b>I. Výnosy z činnosti</b>			<b>2 694 147,44</b>	<b>1 153 938,00</b>	<b>2 733 382,74</b>	<b>1 190 107,00</b>
2.	Výnosy z prodeje služeb	602	2 584 198,84	375 570,00	2 427 281,09	429 000,00
3.	Výnosy z pronájmu	603		775 268,00		757 807,00
16.	Čerpání fondů	648	80 001,23		280 092,52	
17.	Ostatní výnosy z činnosti	649	29 947,37	3 100,00	26 009,13	3 300,00
<b>II. Finanční výnosy</b>			<b>2 681,28</b>		<b>2 508,82</b>	
2.	Úroky	662	2 681,28		2 508,82	
<b>IV. Výnosy z transferů</b>			<b>40 184 466,10</b>		<b>32 854 586,46</b>	
2.	Výnosy vybraných místních vládních institucí z tr: 672		40 184 466,10		32 854 586,46	
<b>C. Výsledek hospodaření</b>						
1.	Výsledek hospodaření před zdaněním		496 862,57-	292 053,62	541 009,35-	261 970,29
2.	Výsledek hospodaření běžného účetního období		497 372,00-	292 053,62	541 486,00-	261 970,29

\* Konec sestavy \*

# VÝKAZ ZISKU A ZTRÁTY

příspěvkové organizace

(v Kč, s přesností na dvě desetinná místa)

Období: 12 / 2019

Název: **Základní škola s rozšířenou výukou matematiky a přírodovědných předmětů, Praha 4, Na Planině 1393**

Číslo položky	Název položky	Syntetický účet	Běžné období		Minulé období	
			Hlavní činnost <sup>1</sup>	Hospodářská činnost <sup>2</sup>	Hlavní činnost <sup>3</sup>	Hospodářská činnost <sup>4</sup>
<b>A. Náklady celkem</b>			<b>31 795 687,10</b>	<b>341 049,33</b>	<b>26 980 419,23</b>	<b>265 171,46</b>
<b>I. Náklady z činnosti</b>			<b>31 795 227,17</b>	<b>341 049,33</b>	<b>26 979 995,17</b>	<b>265 171,46</b>
1.	Spotřeba materiálu	501	2 683 933,18	55 458,23	2 679 649,94	51 220,00
2.	Spotřeba energie	502	1 959 671,77	55 405,77	2 218 056,53	31 999,60
8.	Opravy a udržování	511	431 876,65		126 066,28	
9.	Cestovné	512	15 558,00		11 101,00	
10.	Náklady na reprezentaci	513	9 119,98		9 046,67	
12.	Ostatní služby	518	1 590 414,22	10 725,85	1 556 777,90	8 162,80
13.	Mzdové náklady	521	17 528 711,00	160 974,00	14 075 398,00	127 353,00
14.	Zákonné sociální pojištění	524	5 908 698,00	54 588,00	4 758 732,00	43 305,00
15.	Jiné sociální pojištění	525	63 712,00	678,00	55 435,00	584,00
16.	Zákonné sociální náklady	527	349 774,22	3 219,48	281 207,96	2 547,06
28.	Odpisy dlouhodobého majetku	551	1 027 593,00		1 029 663,00	
35.	Náklady z drobného dlouhodobého majetku	558	220 281,15		166 052,89	
36.	Ostatní náklady z činnosti	549	5 884,00		12 808,00	
<b>II. Finanční náklady</b>						
<b>III. Náklady na transfery</b>						
<b>V. Daň z příjmů</b>			<b>459,93</b>		<b>424,06</b>	
1.	Daň z příjmů	591	459,93		424,06	
2.	Dodatečné odvody daně z příjmů	595				
<b>B. Výnosy celkem</b>			<b>31 795 687,10</b>	<b>464 783,00</b>	<b>26 512 362,70</b>	<b>365 982,00</b>
<b>I. Výnosy z činnosti</b>			<b>3 943 022,70</b>	<b>464 783,00</b>	<b>4 324 439,85</b>	<b>365 982,00</b>
1.	Výnosy z prodeje vlastních výrobků	601				
2.	Výnosy z prodeje služeb	602	2 563 880,52	136 133,00	2 555 010,40	119 232,00
3.	Výnosy z pronájmu	603		328 650,00		246 750,00
16.	Čerpání fondů	648	510 352,18		37 257,45	
17.	Ostatní výnosy z činnosti	649	868 790,00		1 732 172,00	
<b>II. Finanční výnosy</b>			<b>2 420,63</b>		<b>2 231,85</b>	
2.	Úroky	662	2 420,63		2 231,85	
<b>IV. Výnosy z transferů</b>			<b>27 850 243,77</b>		<b>22 185 691,00</b>	
2.	Výnosy vybraných místních vládních institucí z tr: 672		27 850 243,77		22 185 691,00	
<b>C. Výsledek hospodaření</b>						
1.	Výsledek hospodaření před zdaněním		459,93	123 733,67	467 632,47-	100 810,54
2.	Výsledek hospodaření běžného účetního období			123 733,67	468 056,53-	100 810,54

\* Konec sestavy \*

# VÝKAZ ZISKU A ZTRÁTY

příspěvkové organizace

(v Kč, s přesností na dvě desetinná místa)

Období: 12 / 2019

Název: Základní škola, Praha 4, Nedvědovo náměstí 140

Číslo položky	Název položky	Synтетický účet	Běžné období		Minulé období	
			Hlavní činnost <sup>1</sup>	Hospodářská činnost <sup>2</sup>	Hlavní činnost <sup>3</sup>	Hospodářská činnost <sup>4</sup>
<b>A. Náklady celkem</b>			<b>35 597 018,88</b>	<b>518 485,71</b>	<b>32 028 547,63</b>	<b>510 195,36</b>
<b>I. Náklady z činnosti</b>			<b>35 596 570,67</b>	<b>518 485,71</b>	<b>32 028 037,93</b>	<b>510 195,36</b>
1.	Spotřeba materiálu	501	948 914,90	14 301,00	843 394,13	
2.	Spotřeba energie	502	973 210,07	216 766,00	1 423 783,00	187 085,00
8.	Opravy a udržování	511	725 399,60	2 035,00	521 331,70	450,00
9.	Cestovné	512	36 042,00		44 515,00	
10.	Náklady na reprezentaci	513	5 044,00		8 286,00	
12.	Ostatní služby	518	3 509 407,69	273 067,71	3 938 458,07	62 450,00
13.	Mzdové náklady	521	21 271 989,00	10 750,00	18 129 388,00	209 618,00
14.	Zákonné sociální pojištění	524	6 732 204,00		5 935 981,00	45 394,00
15.	Jiné sociální pojištění	525	74 686,86		70 395,27	446,00
16.	Zákonné sociální náklady	527	536 192,70		449 041,66	2 742,36
20.	Jiné daně a poplatky	538	100,00	1 566,00		2 010,00
23.	Jiné pokuty a penále	542	2 000,00			
28.	Odpsy dlouhodobého majetku	551	155 295,00		155 869,00	
35.	Náklady z drobného dlouhodobého majetku	558	599 708,85		504 260,10	
36.	Ostatní náklady z činnosti	549	26 376,00		3 335,00	
<b>II. Finanční náklady</b>						
<b>III. Náklady na transfery</b>						
<b>V. Daň z příjmů</b>			<b>448,21</b>		<b>509,70</b>	
1.	Daň z příjmů	591	448,21		509,70	
2.	Dodatečné odvody daně z příjmů	595				
<b>B. Výnosy celkem</b>			<b>35 597 018,88</b>	<b>670 133,00</b>	<b>32 025 364,63</b>	<b>584 498,50</b>
<b>I. Výnosy z činnosti</b>			<b>1 997 748,16</b>	<b>670 133,00</b>	<b>2 565 661,53</b>	<b>584 498,50</b>
2.	Výnosy z prodeje služeb	602	509 010,00	3 033,00	472 800,00	66 477,00
3.	Výnosy z pronájmu	603		667 100,00		518 021,50
16.	Čerpání fondů	648	169 961,00		310 551,03	
17.	Ostatní výnosy z činnosti	649	1 318 777,16		1 782 310,50	
<b>II. Finanční výnosy</b>			<b>2 358,91</b>		<b>2 682,46</b>	
2.	Úroky	662	2 358,91		2 682,46	
<b>IV. Výnosy z transferů</b>			<b>33 596 911,81</b>		<b>29 457 020,64</b>	
1.	Výnosy vybraných ústředních vládních institucí z 671					
2.	Výnosy vybraných místních vládních institucí z tr: 672		33 596 911,81		29 457 020,64	
<b>C. Výsledek hospodaření</b>						
1.	Výsledek hospodaření před zdaněním		448,21	151 647,29	2 673,30-	74 303,14
2.	Výsledek hospodaření běžného účetního období			151 647,29	3 183,00-	74 303,14

\* Konec sestavy \*

# VÝKAZ ZISKU A ZTRÁTY

příspěvkové organizace

(v Kč, s přesností na dvě desetinná místa)

Období: 12 / 2019

Název: Základní škola a Mateřská škola Ohradní

Číslo položky	Název položky	Synтетický účet	Běžné období		Minulé období	
			Hlavní činnost <sup>1</sup>	Hospodářská činnost <sup>2</sup>	Hlavní činnost <sup>3</sup>	Hospodářská činnost <sup>4</sup>
<b>A. Náklady celkem</b>			<b>70 943 877,38</b>	<b>2 351 939,87</b>	<b>58 829 910,77</b>	<b>3 163 997,51</b>
<b>I. Náklady z činnosti</b>			<b>70 943 542,67</b>	<b>2 351 939,87</b>	<b>58 829 606,42</b>	<b>3 163 997,51</b>
1.	Spotřeba materiálu	501	6 761 679,94	384 488,30	6 133 311,57	593 403,67
2.	Spotřeba energie	502	4 050 200,00	122 121,44	3 892 091,00	85 000,00
4.	Prodané zboží	504		337 723,71		315 906,07
8.	Opravy a udržování	511	581 669,74	216 011,04	529 481,10	964 775,56
9.	Cestovné	512	44 212,00		40 694,00	
10.	Náklady na reprezentaci	513	27 268,76		18 084,05	797,00
12.	Ostatní služby	518	4 851 226,49	254 374,28	3 535 246,50	118 469,35
13.	Mzdové náklady	521	37 901 087,00	673 513,00	31 326 600,00	783 997,00
14.	Zákonné sociální pojištění	524	12 675 150,00	196 878,00	10 480 392,00	222 086,00
15.	Jiné sociální pojištění	525	167 667,00		169 650,00	
16.	Zákonné sociální náklady	527	753 020,24	10 491,10	626 949,00	11 600,94
28.	Odpisy dlouhodobého majetku	551	1 045 000,00		932 000,00	
35.	Náklady z drobného dlouhodobého majetku	558	2 081 683,50	156 339,00	1 142 067,20	67 961,92
36.	Ostatní náklady z činnosti	549	3 678,00		3 040,00	
<b>II. Finanční náklady</b>						
<b>III. Náklady na transfery</b>						
<b>V. Daň z příjmů</b>			<b>334,71</b>		<b>304,35</b>	
1.	Daň z příjmů	591	334,71		304,35	
2.	Dodatečné odvody daně z příjmů	595				
<b>B. Výnosy celkem</b>			<b>70 528 677,38</b>	<b>2 386 854,55</b>	<b>58 829 910,77</b>	<b>3 277 369,28</b>
<b>I. Výnosy z činnosti</b>			<b>8 897 661,44</b>	<b>2 386 854,55</b>	<b>7 823 593,01</b>	<b>3 277 369,28</b>
2.	Výnosy z prodeje služeb	602	6 059 221,02	774 955,20	5 661 984,14	1 310 109,87
3.	Výnosy z pronájmu	603		1 151 265,65		1 517 063,68
4.	Výnosy z prodaného zboží	604		460 501,74		449 731,31
16.	Čerpání fondů	648	1 362 471,76		1 297 468,87	
17.	Ostatní výnosy z činnosti	649	1 475 968,66	131,96	864 140,00	464,42
<b>II. Finanční výnosy</b>			<b>1 761,61</b>		<b>1 602,03</b>	
2.	Úroky	662	1 761,61		1 602,03	
<b>IV. Výnosy z transferů</b>			<b>61 629 254,33</b>		<b>51 004 715,73</b>	
2.	Výnosy vybraných místních vládních institucí z tr: 672		61 629 254,33		51 004 715,73	
<b>C. Výsledek hospodaření</b>						
1.	Výsledek hospodaření před zdaněním		414 865,29-	34 914,68	304,35	113 371,77
2.	Výsledek hospodaření běžného účetního období		415 200,00-	34 914,68		113 371,77

\* Konec sestavy \*

# VÝKAZ ZISKU A ZTRÁTY

příspěvkové organizace

(v Kč, s přesností na dvě desetinná místa)

Období: 12 / 2019

Název: Základní škola, Praha 4, Plamínkové 2

Číslo položky	Název položky	Synтетický účet	Běžné období		Minulé období	
			Hlavní činnost <sup>1</sup>	Hospodářská činnost <sup>2</sup>	Hlavní činnost <sup>3</sup>	Hospodářská činnost <sup>4</sup>
<b>A. Náklady celkem</b>			<b>25 126 665,01</b>	<b>1 253 366,80</b>	<b>23 125 080,75</b>	<b>1 241 461,36</b>
<b>I. Náklady z činnosti</b>			<b>25 126 210,41</b>	<b>1 253 366,80</b>	<b>23 124 682,43</b>	<b>1 241 461,36</b>
1.	Spotřeba materiálu	501	1 929 129,10	155 643,50	2 034 841,32	137 363,00
2.	Spotřeba energie	502	2 703 028,89	86 157,00	2 448 636,00	114 386,00
8.	Opravy a udržování	511	133 495,00	12 667,00	184 155,00	86 209,00
9.	Cestovné	512	13 118,00		12 442,00	
10.	Náklady na reprezentaci	513	20 642,00	3 591,00	4 780,00	13 806,00
12.	Ostatní služby	518	1 187 847,32	137 667,00	1 349 056,61	125 426,00
13.	Mzdové náklady	521	13 873 080,00	678 645,00	12 332 425,00	639 248,00
14.	Zákonné sociální pojištění	524	4 665 191,00	142 176,00	4 169 137,00	116 328,00
15.	Jiné sociální pojištění	525	55 034,00	894,00	47 779,00	1 581,00
16.	Zákonné sociální náklady	527	278 733,60	4 306,30	253 048,50	7 114,36
28.	Odpisy dlouhodobého majetku	551	123 889,50		112 416,00	
35.	Náklady z drobného dlouhodobého majetku	558	115 526,00	31 620,00	163 217,00	
36.	Ostatní náklady z činnosti	549	27 496,00		12 749,00	
<b>II. Finanční náklady</b>						
<b>III. Náklady na transfery</b>						
<b>V. Daň z příjmů</b>			<b>454,60</b>		<b>398,32</b>	
1.	Daň z příjmů	591	454,60		398,32	
<b>B. Výnosy celkem</b>			<b>24 923 636,12</b>	<b>1 401 266,00</b>	<b>23 125 080,75</b>	<b>1 338 984,00</b>
<b>I. Výnosy z činnosti</b>			<b>2 047 837,50</b>	<b>1 401 266,00</b>	<b>2 327 079,34</b>	<b>1 338 984,00</b>
2.	Výnosy z prodeje služeb	602	2 020 737,00	429 474,00	2 019 576,59	382 936,00
3.	Výnosy z pronájmu	603		971 792,00		956 048,00
16.	Čerpání fondů	648			233 206,75	
17.	Ostatní výnosy z činnosti	649	27 100,50		74 296,00	
<b>II. Finanční výnosy</b>			<b>2 392,62</b>		<b>2 096,41</b>	
2.	Úroky	662	2 392,62		2 096,41	
<b>IV. Výnosy z transferů</b>			<b>22 873 406,00</b>		<b>20 795 905,00</b>	
2.	Výnosy vybraných místních vládních institucí z tr: 672		22 873 406,00		20 795 905,00	
<b>C. Výsledek hospodaření</b>						
1.	Výsledek hospodaření před zdaněním		202 574,29-	147 899,20	398,32	97 522,64
2.	Výsledek hospodaření běžného účetního období		203 028,89-	147 899,20		97 522,64

\* Konec sestavy \*

# VÝKAZ ZISKU A ZTRÁTY

příspěvkové organizace

(v Kč, s přesností na dvě desetinná místa)

Období: 12 / 2019

Název: Základní škola Praha 4, Poláčkova 1067

Číslo položky	Název položky	Synтетický účet	Běžné období		Minulé období	
			Hlavní činnost <sup>1</sup>	Hospodářská činnost <sup>2</sup>	Hlavní činnost <sup>3</sup>	Hospodářská činnost <sup>4</sup>
<b>A. Náklady celkem</b>			<b>36 975 105,99</b>	<b>825 487,16</b>	<b>32 559 974,27</b>	<b>1 105 573,73</b>
<b>I. Náklady z činnosti</b>			<b>36 975 093,45</b>	<b>777 607,16</b>	<b>32 559 905,52</b>	<b>1 105 573,73</b>
1.	Spotřeba materiálu	501	2 194 938,50	139 638,80	2 400 272,11	119 146,41
2.	Spotřeba energie	502	1 797 906,11	382 978,29	1 915 865,67	256 996,33
8.	Opravy a udržování	511	161 877,56	43 316,74	154 093,50	49 921,37
9.	Cestovné	512	3 487,00		5 210,00	
10.	Náklady na reprezentaci	513	6 368,00		6 035,00	
12.	Ostatní služby	518	2 539 798,14	120 522,33	2 420 022,20	170 027,50
13.	Mzdové náklady	521	21 805 427,00	91 000,00	18 416 802,00	397 024,00
14.	Zákonné sociální pojištění	524	7 284 883,00		6 208 363,00	70 641,00
15.	Jiné sociální pojištění	525	86 377,00	151,00	73 490,00	1 125,00
16.	Zákonné sociální náklady	527	439 401,54		380 921,04	4 155,12
28.	Odpisy dlouhodobého majetku	551	263 679,60		322 224,00	
35.	Náklady z drobného dlouhodobého majetku	558	390 350,00		231 707,00	36 537,00
36.	Ostatní náklady z činnosti	549	600,00		24 900,00	
<b>II. Finanční náklady</b>						
<b>III. Náklady na transfery</b>						
<b>V. Daň z příjmů</b>			<b>12,54</b>	<b>47 880,00</b>	<b>68,75</b>	
1.	Daň z příjmů	591	12,54	47 880,00	68,75	
<b>B. Výnosy celkem</b>			<b>36 975 105,99</b>	<b>1 329 658,00</b>	<b>32 344 108,60</b>	<b>1 183 491,50</b>
<b>I. Výnosy z činnosti</b>			<b>2 833 068,83</b>	<b>1 329 658,00</b>	<b>3 694 260,22</b>	<b>1 183 491,50</b>
2.	Výnosy z prodeje služeb	602	2 144 070,00	562 601,00	2 101 600,00	575 970,00
3.	Výnosy z pronájmu	603		767 057,00		607 521,50
16.	Čerpání fondů	648	8 500,00		422 099,22	
17.	Ostatní výnosy z činnosti	649	680 498,83		1 170 561,00	
<b>II. Finanční výnosy</b>			<b>77,51</b>		<b>361,76</b>	
2.	Úroky	662	77,51		361,76	
<b>IV. Výnosy z transferů</b>			<b>34 141 959,65</b>		<b>28 649 486,62</b>	
2.	Výnosy vybraných místních vládních institucí z tr: 672		34 141 959,65		28 649 486,62	
<b>C. Výsledek hospodaření</b>						
1.	Výsledek hospodaření před zdaněním		12,54	552 050,84	215 796,92-	77 917,77
2.	Výsledek hospodaření běžného účetního období			504 170,84	215 865,67-	77 917,77

\* Konec sestavy \*

# VÝKAZ ZISKU A ZTRÁTY

příspěvkové organizace

(v Kč, s přesností na dvě desetinná místa)

Období: **12 / 2019**

Název: **Základní škola a Mateřská škola, Praha 4, Sdružení 1080**

Číslo položky	Název položky	Synтетický účet	Běžné období		Minulé období	
			Hlavní činnost <sup>1</sup>	Hospodářská činnost <sup>2</sup>	Hlavní činnost <sup>3</sup>	Hospodářská činnost <sup>4</sup>
<b>A. Náklady celkem</b>			<b>49 370 720,36</b>	<b>565 624,00</b>	<b>43 597 128,28</b>	<b>437 566,00</b>
<b>I. Náklady z činnosti</b>			<b>49 370 597,09</b>	<b>565 624,00</b>	<b>43 597 046,30</b>	<b>437 566,00</b>
1.	Spotřeba materiálu	501	3 464 756,32	17 458,00	3 360 407,31	1 901,00
2.	Spotřeba energie	502	2 196 425,07		2 639 135,42	10 000,00
8.	Opravy a udržování	511	705 572,64		874 843,00	
9.	Cestovné	512	19 781,00		14 087,00	
10.	Náklady na reprezentaci	513	13 841,00		9 960,00	
12.	Ostatní služby	518	3 615 539,41	390 480,00	3 357 308,24	334 305,00
13.	Mzdové náklady	521	28 231 456,00	140 400,00	24 043 936,00	91 360,00
14.	Zákonné sociální pojištění	524	9 480 300,00	17 286,00	8 121 597,00	
15.	Jiné sociální pojištění	525	109 126,00		97 644,00	
16.	Zákonné sociální náklady	527	569 275,12		508 708,72	
28.	Odpisy dlouhodobého majetku	551	435 923,00		433 000,00	
35.	Náklady z drobného dlouhodobého majetku	558	444 104,53		132 207,61	
36.	Ostatní náklady z činnosti	549	84 497,00		4 212,00	
<b>II. Finanční náklady</b>						
<b>III. Náklady na transfery</b>						
<b>V. Daň z příjmů</b>			<b>123,27</b>		<b>81,98</b>	
1.	Daň z příjmů	591	123,27		81,98	
<b>B. Výnosy celkem</b>			<b>49 370 720,36</b>	<b>626 905,00</b>	<b>43 597 128,28</b>	<b>485 257,00</b>
<b>I. Výnosy z činnosti</b>			<b>5 942 171,36</b>	<b>626 905,00</b>	<b>5 386 378,17</b>	<b>485 257,00</b>
2.	Výnosy z prodeje služeb	602	3 582 225,00	562 393,00	3 469 982,00	311 335,00
3.	Výnosy z pronájmu	603		64 512,00		173 922,00
16.	Čerpání fondů	648	955 847,86		885 411,17	
17.	Ostatní výnosy z činnosti	649	1 404 098,50		1 030 985,00	
<b>II. Finanční výnosy</b>			<b>648,88</b>		<b>431,37</b>	
2.	Úroky	662	648,88		431,37	
<b>IV. Výnosy z transferů</b>			<b>43 427 900,12</b>		<b>38 210 318,74</b>	
2.	Výnosy vybraných místních vládních institucí z tr: 672		43 427 900,12		38 210 318,74	
<b>C. Výsledek hospodaření</b>						
1.	Výsledek hospodaření před zdaněním		123,27	61 281,00	81,98	47 691,00
2.	Výsledek hospodaření běžného účetního období			61 281,00		47 691,00

\* Konec sestavy \*



# VÝKAZ ZISKU A ZTRÁTY

příspěvkové organizace

(v Kč, s přesností na dvě desetinná místa)

Období: 12 / 2019

Název: Základní škola, Praha 4, Školní 700

Číslo položky	Název položky	Syntetický účet	Běžné období		Minulé období	
			Hlavní činnost <sup>1</sup>	Hospodářská činnost <sup>2</sup>	Hlavní činnost <sup>3</sup>	Hospodářská činnost <sup>4</sup>
<b>A. Náklady celkem</b>			<b>35 415 955,46</b>	<b>1 335 151,16</b>	<b>28 054 172,29</b>	<b>855 985,21</b>
<b>I. Náklady z činnosti</b>			<b>35 415 659,60</b>	<b>1 335 151,16</b>	<b>28 053 907,67</b>	<b>855 985,21</b>
1.	Spotřeba materiálu	501	3 054 473,91	306 721,94	2 928 123,97	296 778,21
2.	Spotřeba energie	502	1 507 000,00	112 673,00	1 529 372,88	74 660,00
8.	Opravy a udržování	511	594 712,45	5 631,00	389 108,80	3 647,00
9.	Cestovné	512	2 937,00		6 605,00	
10.	Náklady na reprezentaci	513	16 395,00		13 232,60	
12.	Ostatní služby	518	3 528 588,86	24 410,00	2 937 996,94	48 250,00
13.	Mzdové náklady	521	18 873 850,00	685 611,00	14 514 524,00	409 650,00
14.	Zákonné sociální pojištění	524	6 243 640,00	59 459,00	4 823 127,00	
15.	Jiné sociální pojištění	525	70 378,00	234,00	56 996,00	
16.	Zákonné sociální náklady	527	389 461,00	3 518,22	296 190,48	
28.	Odpisy dlouhodobého majetku	551	384 729,00		306 390,00	
35.	Náklady z drobného dlouhodobého majetku	558	709 878,37	136 893,00	250 197,00	23 000,00
36.	Ostatní náklady z činnosti	549	39 616,01		2 043,00	
<b>II. Finanční náklady</b>						
<b>III. Náklady na transfery</b>						
<b>V. Daň z příjmů</b>			<b>295,86</b>		<b>264,62</b>	
1.	Daň z příjmů	591	295,86		264,62	
2.	Dodatečné odvody daně z příjmů	595				
<b>B. Výnosy celkem</b>			<b>35 415 955,46</b>	<b>1 381 967,70</b>	<b>27 724 199,41</b>	<b>889 668,43</b>
<b>I. Výnosy z činnosti</b>			<b>4 674 349,40</b>	<b>1 381 967,70</b>	<b>4 213 944,44</b>	<b>889 668,43</b>
2.	Výnosy z prodeje služeb	602	2 319 116,00	974 555,70	2 062 030,00	606 558,00
3.	Výnosy z pronájmu	603		401 612,00		283 110,43
16.	Čerpání fondů	648	488 563,40		238 204,44	
17.	Ostatní výnosy z činnosti	649	1 866 670,00	5 800,00	1 913 710,00	
<b>II. Finanční výnosy</b>			<b>1 557,10</b>		<b>1 392,69</b>	
2.	Úroky	662	1 557,10		1 392,69	
<b>IV. Výnosy z transferů</b>			<b>30 740 048,96</b>		<b>23 508 862,28</b>	
2.	Výnosy vybraných místních vládních institucí z tr: 672		30 740 048,96		23 508 862,28	
<b>C. Výsledek hospodaření</b>						
1.	Výsledek hospodaření před zdaněním		295,86	46 816,54	329 708,26-	33 683,22
2.	Výsledek hospodaření běžného účetního období			46 816,54	329 972,88-	33 683,22

\* Konec sestavy \*

# VÝKAZ ZISKU A ZTRÁTY

příspěvkové organizace

(v Kč, s přesností na dvě desetinná místa)

Období: 12 / 2019

Název: Základní škola Tábořská

Číslo položky	Název položky	Synтетický účet	Běžné období		Minulé období	
			Hlavní činnost <sup>1</sup>	Hospodářská činnost <sup>2</sup>	Hlavní činnost <sup>3</sup>	Hospodářská činnost <sup>4</sup>
<b>A. Náklady celkem</b>			<b>46 166 937,48</b>	<b>1 755 105,66</b>	<b>40 111 109,68</b>	<b>2 147 906,10</b>
<b>I. Náklady z činnosti</b>			<b>46 166 937,48</b>	<b>1 755 105,66</b>	<b>40 111 109,68</b>	<b>2 147 906,10</b>
1.	Spotřeba materiálu	501	3 514 219,54	391 307,36	3 234 882,41	639 639,76
2.	Spotřeba energie	502	1 764 557,80	96 655,00	1 679 565,00	113 231,00
8.	Opravy a udržování	511	757 348,72	3 509,00	872 447,84	15 482,00
9.	Cestovné	512	24 003,00		27 838,00	
10.	Náklady na reprezentaci	513	5 619,00	11 825,00	2 921,00	5 268,00
12.	Ostatní služby	518	2 913 842,52	88 391,03	2 626 344,10	83 605,00
13.	Mzdové náklady	521	27 120 990,00	892 301,00	22 844 153,00	1 056 596,00
14.	Zákonné sociální pojištění	524	9 044 865,00	117 939,00	7 573 629,00	173 410,00
15.	Jiné sociální pojištění	525	101 747,00	2 136,00	91 790,00	2 085,00
16.	Zákonné sociální náklady	527	542 292,62	8 284,32	450 074,28	11 276,22
23.	Jiné pokuty a penále	542			2 616,00	
28.	Odpisy dlouhodobého majetku	551	263 555,78		250 493,40	
34.	Náklady z vyřazených pohledávek	557	10 000,00		12 049,29	
35.	Náklady z drobného dlouhodobého majetku	558	103 396,50	142 757,95	435 417,36	47 313,12
36.	Ostatní náklady z činnosti	549	500,00		6 889,00	
<b>II. Finanční náklady</b>						
<b>III. Náklady na transfery</b>						
<b>V. Daň z příjmů</b>						
1.	Daň z příjmů	591				
2.	Dodatečné odvody daně z příjmů	595				
<b>B. Výnosy celkem</b>			<b>46 122 379,68</b>	<b>1 783 259,00</b>	<b>39 999 344,68</b>	<b>2 330 641,00</b>
<b>I. Výnosy z činnosti</b>			<b>5 018 074,26</b>	<b>1 783 259,00</b>	<b>4 647 070,46</b>	<b>2 330 641,00</b>
2.	Výnosy z prodeje služeb	602	2 778 097,25	1 002 413,00	2 775 147,20	1 293 363,00
3.	Výnosy z pronájmu	603		780 846,00		1 026 698,00
16.	Čerpání fondů	648	449 274,93		385 150,66	
17.	Ostatní výnosy z činnosti	649	1 790 702,08		1 486 772,60	10 580,00
<b>II. Finanční výnosy</b>						
<b>IV. Výnosy z transferů</b>			<b>41 104 305,42</b>		<b>35 352 274,22</b>	
2.	Výnosy vybraných místních vládních institucí z tr: 672		41 104 305,42		35 352 274,22	
<b>C. Výsledek hospodaření</b>						
1.	Výsledek hospodaření před zdaněním		44 557,80-	28 153,34	111 765,00-	182 734,90
2.	Výsledek hospodaření běžného účetního období		44 557,80-	28 153,34	111 765,00-	182 734,90

\* Konec sestavy \*

# VÝKAZ ZISKU A ZTRÁTY

příspěvkové organizace

(v Kč, s přesností na dvě desetinná místa)

Období: **12 / 2019**

Název: **Základní škola U Krčského lesa, Praha 4, Jánošíkova 1320**

Číslo položky	Název položky	Synтетický účet	Běžné období		Minulé období	
			Hlavní činnost <sup>1</sup>	Hospodářská činnost <sup>2</sup>	Hlavní činnost <sup>3</sup>	Hospodářská činnost <sup>4</sup>
<b>A. Náklady celkem</b>			<b>50 046 570,40</b>	<b>828 340,45</b>	<b>43 375 050,23</b>	<b>863 585,34</b>
<b>I. Náklady z činnosti</b>			<b>50 046 182,43</b>	<b>828 340,45</b>	<b>43 374 699,28</b>	<b>863 585,34</b>
1.	Spotřeba materiálu	501	3 253 590,15	165 841,49	3 114 090,28	137 031,88
2.	Spotřeba energie	502	4 110 942,40	87 684,60	4 204 489,00	79 472,00
8.	Opravy a udržování	511	590 064,57	8 790,90	341 234,78	7 165,50
9.	Cestovné	512	21 301,00		13 997,00	302,00
10.	Náklady na reprezentaci	513	8 027,00		15 922,00	
12.	Ostatní služby	518	4 459 362,59	35 243,60	4 004 266,31	29 081,00
13.	Mzdové náklady	521	26 923 926,00	416 543,00	21 598 837,00	491 248,00
14.	Zákonné sociální pojištění	524	8 972 401,00	90 681,00	7 243 430,00	107 609,00
15.	Jiné sociální pojištění	525	101 519,40	1 289,00	85 368,02	1 338,00
16.	Zákonné sociální náklady	527	552 048,47	5 466,86	439 331,99	6 609,96
28.	Odpisy dlouhodobého majetku	551	713 765,00		831 486,00	
34.	Náklady z vyřazených pohledávek	557		16 800,00		
35.	Náklady z drobného dlouhodobého majetku	558	327 533,85		1 479 406,90	3 728,00
36.	Ostatní náklady z činnosti	549	11 701,00		2 840,00	
<b>II. Finanční náklady</b>						
<b>III. Náklady na transfery</b>						
<b>V. Daň z příjmů</b>			<b>387,97</b>		<b>350,95</b>	
1.	Daň z příjmů	591	387,97		350,95	
<b>B. Výnosy celkem</b>			<b>49 735 628,00</b>	<b>1 053 894,25</b>	<b>43 026 561,23</b>	<b>1 067 138,00</b>
<b>I. Výnosy z činnosti</b>			<b>6 233 018,92</b>	<b>1 053 894,25</b>	<b>5 735 649,61</b>	<b>1 067 138,00</b>
2.	Výnosy z prodeje služeb	602	3 345 163,00	391 780,00	3 239 700,00	341 630,00
3.	Výnosy z pronájmu	603		662 114,25		725 508,00
16.	Čerpání fondů	648	650 269,45		774 868,61	
17.	Ostatní výnosy z činnosti	649	2 237 586,47		1 721 081,00	
<b>II. Finanční výnosy</b>			<b>2 094,58</b>		<b>1 847,04</b>	
2.	Úroky	662	2 094,58		1 847,04	
<b>IV. Výnosy z transferů</b>			<b>43 500 514,50</b>		<b>37 289 064,58</b>	
2.	Výnosy vybraných místních vládních institucí z tr: 672		43 500 514,50		37 289 064,58	
<b>C. Výsledek hospodaření</b>						
1.	Výsledek hospodaření před zdaněním		310 554,43-	225 553,80	348 138,05-	203 552,66
2.	Výsledek hospodaření běžného účetního období		310 942,40-	225 553,80	348 489,00-	203 552,66

\* Konec sestavy \*